

Contents

Beds by Department and Specialty 2009 – 2013	Table 01, page 3
Bed Utilization for the period from the Admission till the Discharge by Department 2013	Table 02, page 4
Bed Utilization for the period from the Admission till the Discharge by Department 2009 - 2013	Table 03, page 6
Bed Occupancy Rate Based on In-Patient Service Days (Daily Bed Census) 2013	Table 04, page 10
Discharges by Admission Classification, Nationality and Sex 2013	Table 05, page 13
Admissions and Discharges by Department, Days of the Week and Sex 2013	Table 06, page 14
Admissions and Discharges by Days of the Week 2013	Figure 01, page 15
Discharges (Alive and Dead) by Age Groups, Nationality and Sex 2013	Table 07, page 16
Discharges (Alive and Dead) by Age Groups and Nationality 2013	Figure 02, page 17
Discharges (Alive and Dead) by Geographical Region, Nationality and Sex 2013	Table 08, page 18
Discharges (Alive and Dead) by Source of Admission, Nationality and Sex 2013	Table 09, page 19
Discharges (Alive and Dead) by Source of Admission 2013	Figure 03, page 20
Discharges (Alive and Dead) by Marital Status, Nationality and Sex 2013	Table 10, page 21
Discharges (Alive and Dead) by Nationality and Sex 2013	Table 11, page 22
Discharges (Alive and Dead) by Principal Diagnosis, Nationality and Sex 2013	Table 12, page 23
Discharges (Alive and Dead) by Principal Diagnosis and Age Groups 2013	Table 13, page 25
Discharges by Discharge Status, Nationality and Department 2013	Table 14, page 27
Discharges, Days of Care and Average Length of Stay by Principal Diagnosis, Sex and Age Groups 2013	Table 15, page 28
Discharges by The Ten Leading Diagnosis 2013	Figure 04, page 43
Discharges (Pre – Post) Operation Days by Department and Sex 2013	Table 16, page 44
Number of Anaesthesia Cases at Ministry of Health by Type of Anaesthesia 2009 - 2013	Table 17, page 45
Deaths by Principal Diagnosis, Length of Stay, Nationality and Sex 2013	Table 18, page 46

المحتويات

عدد الأسرة حسب القسم و التخصص 2009 - 2013	Table 01, page 3
قياس استخدام الأسرة للفترة ما بين الدخول والخروج حسب القسم 2013	Table 02, page 4
قياس استخدام الأسرة للفترة ما بين الدخول والخروج حسب القسم 2009 - 2013	Table 03, page 6
معدل أشغال السرير بطريقة الإحصاء اليومي للأسرة حسب دخول المرضى للجناح 2013	Table 04, page 10
المرخصون حسب تصنيف الدخول والجنسية والنوع 2013	Table 05, page 13
الدخول و الخروج حسب القسم العلاجي وأيام الأسبوع والنوع 2013	Table 06, page 14
الدخول و الخروج حسب أيام الأسبوع 2013	Figure 01, page 15
الخروج (أحياء وأموات) حسب فئات العمر والجنسية والنوع 2013	Table 07, page 16
الخروج (أحياء وأموات) حسب فئات العمر والجنسية 2013	Figure 02, page 17
الخروج (أحياء وأموات) حسب المنطقة الجغرافية والجنسية والنوع 2013	Table 08, page 18
الخروج (أحياء وأموات) حسب مصدر الدخول والجنسية والنوع 2013	Table 09, page 19
الخروج (أحياء وأموات) حسب مصدر الدخول 2013	Figure 03, page 20
الخروج (أحياء وأموات) حسب الحالة الاجتماعية والجنسية والنوع 2013	Table 10, page 21
الخروج (أحياء وأموات) حسب الجنسية والنوع 2013	Table 11, page 22
الخروج (أحياء وأموات) حسب التشخيص الرئيسي والجنسية والنوع 2013	Table 12, page 23
الخروج (أحياء وأموات) حسب التشخيص الرئيسي وفئات العمر 2013	Table 13, page 25
الخروج حسب حالة الخروج والجنسية والقسم العلاجي 2013	Table 14, page 27
الخروج وأيام الرعاية ومتوسط مدة الإقامة حسب التشخيص الرئيسي والنوع وفئات العمر 2013	Table 15, page 28
الخروج حسب أعلى عشرة تشخيصات رئيسية 2013	Figure 04, page 43
الخروج حسب الأيام (قبل وبعد) العملية والقسم العلاجي والنوع 2013	Table 16, page 44
عدد حالات التخدير في وزارة الصحة حسب نوع التخدير 2009 - 2013	Table 17, page 45
الوفيات حسب التشخيص الرئيسي للوفاة ومدة الإقامة والجنسية والنوع 2013	Table 18, page 46

Salmaniya Medical Complex - Ministry of Health ... (cont'd)

Deaths by Top Ten Principal Diagnosis and Nationality 2013	Figure 05, page 59
Out-Patient Visits by Department, Nationality and Sex 2013	Table 19, page 60
Out-Patient Visits by Department 2009 - 2013	Table 20, page 61
Out-Patient Visits by Department 2013	Figure 06, page 62
Laboratory Tests by Source of Specimens 2013	Table 21, page 63
Radiology Procedures by Source of Request 2012	Table 22, page 64
Discharges (Alive and Dead) from Special Care Baby Unit by Month and Sex 2013	Table 23, page 66
Discharges from Special Care Baby Unit by Geographical Region, Nationality and Sex 2013	Table 24, page 67
Infants Born with Severe Congenital Malformations and Admitted to Salmaniya Medical Complex by Nationality and Sex 2013	Table 25, page 68
Infants Born with Severe Congenital Malformations and Admitted to Salmaniya Medical Complex 2009 - 2013	Table 26, page 69
Surgical Operations and Procedures at Main Operation Theatre by Specialty 2009 - 2013	Table 27, page 70
Endoscopies Procedures 2009 - 2013	Table 28, page 71

مجمع السلمانية الطبي – وزارة الصحة ... (تابع)

الوفيات حسب أعلى عشرة تشخيصات رئيسية والجنسية 2013
زيارات العيادات الخارجية حسب القسم والجنسية والنوع 2013
زيارات العيادات الخارجية حسب القسم 2009 - 2013
زيارات العيادات الخارجية حسب القسم 2013
عدد التحاليل المختبرية حسب مصدر العينات 2013
إجراءات قسم الأشعة حسب مصدر الطلب 2012
الخروج (أحياء وأموات) من وحدة العناية الخاصة بالمواليد حسب الشهر والنوع 2013
الخروج من وحدة العناية الخاصة بالمواليد حسب المنطقة الجغرافية والجنسية والنوع 2013
عدد الرضع المولودين بعيوب خلقية بليغة وتم إدخالهم مجمع السلمانية الطبي حسب الجنسية والنوع 2013
عدد الرضع المولودين بعيوب خلقية بليغة وتم إدخالهم مجمع السلمانية الطبي 2009 - 2013
العمليات الجراحية والإجراءات التي تمت في غرفة العمليات الرئيسية حسب التخصص 2009 - 2013
إجراءات المناظير 2009 - 2013

جدول 01 Table 01
عدد الأسرة حسب القسم و التخصص 2009 - 2013
Beds by Department and Specialty 2009 - 2013

Department	2013	2012 *	2011	2010	2009	القسم
Medical	223	239	239	239	235	الباطنية
Internal Medicine	170	186	186	186	182	الأمراض الباطنية
Chest/Respiratory	17	17	17	17	17	الأمراض الصدرية
Cardiology	20	20	20	20	20	القلب
Cardiac Care Unit (CCU)	16	16	16	16	16	وحدة العناية بالقلب
Neurosciences	44	44	44	44	44	العلوم العصبية
Nephrology	21	21	21	19	19	أمراض الكلى
Oncology *	49	49	49	49	49	الأورام *
Adult	38	38	38	38	38	البالغين
Paediatrics	11	11	11	11	11	الأطفال
Surgical	135	141	133	133	133	الجراحة
General Surgery	119	125	117	117	117	جراحة عامة
Paediatrics Surgery	16	16	16	16	16	جراحة الأطفال
Orthopedic Surgery & Fracture	62	62	62	62	62	جراحة العظام والكسور
Plastic Surgery & Burns	17	17	17	17	17	جراحة التجميل والحروق
Paediatrics	79	98	98	98	74	أمراض الأطفال
General Paediatrics	58	75	75	75	51	أمراض الأطفال
Infectious Diseases	21	23	23	23	23	الأمراض المعدية
Obstetrics & Gynecology	122	122	122	122	122	أمراض النساء والولادة
Obstetrics	56	56	56	56	56	الولادة
Gynecology	40	40	40	40	56	أمراض النساء
Gyn & Obs Private Ward	26	26	26	26	10	الجناح الخاص لأمراض النساء والولادة
Ear, Nose and Throat	36	36	36	36	36	الأنف والأذن والحنجرة
Ophthalmology	16	16	16	16	20	العيون
Dental	2	2	2	2	2	الأسنان
Intensive Care Unit (ICU)	30	23	23	23	23	وحدة العناية المركزة
Adult	22	15	15	15	15	البالغين
Paediatrics	8	8	8	8	8	الأطفال
Other	34	34	34	34	34	أخرى
Private Ward	12	12	12	12	12	الجناح الخاص
General Ward	22	22	22	22	22	جناح عام
Total	870	904	896	894	870	الجملة
Other Beds						أسرة أخرى
Day Case Unit	26	26	26	26	26	وحدة الإقامة القصيرة
Accident & Emergency	104	104	104	104	84	الحوادث والطوارئ
Neonatal / Special Care Baby Unit	47	45	42	42	42	الأجنحة المبكرة / وحدة العناية الخاصة بالمواليد

Note: Beds were distributed according to the departmental need.

* 2012 data were reviewed and updated.

ملاحظة: تم توزيع الأسرة حسب حاجة كل قسم .

* تم مراجعة وتحديث بيانات عام 2012 .

جدول 02 Table 02
قياس استخدام الأسرة للفترة ما بين الدخول والخروج حسب القسم 2013
Bed Utilization for the period from the Admission till the Discharge by Department 2013

وحدة العناية الخاصة بالمواليد SCBU	الجملة ¹ Total	وحدة العناية المركزة Intensive Care Unit	أمراض الكلى Nephrology	العلوم العصبية Neuro-Sciences	الأورام Oncology	الأسنان Dental	العيون Ophthalmology	أنف وأذن وحنجرة Ear, Nose & Throat	أمراض الأطفال Paediatrics	أمراض نساء وولادة Obs. & Gyne.	جراحة التجميل والحروق Plastic Surg. & Burn	جراحة العظام والكسور Orthop Surg. & Fracture	الجراحة Surgery	الباطنية Medical	البيان Description
850	40,274	45	1,173	1,344	3,404	272	1,052	2,357	4,413	11,090	535	2,569	6,036	5,984	اجمالي الدخول Total Admissions
824	40,262	21	1,183	1,352	3,439	272	1,048	2,351	4,421	11,077	542	2,579	6,038	5,939	اجمالي الخروج Total Discharges
47	870	30	21	44	49	2	16	38	79	122	17	62	135	223	عدد الأسرة ¹ No. of beds ¹
17,155	317,550	10,950	7,665	16,060	17,885	730	5,840	13,870	28,835	44,530	6,205	22,630	49,275	81,395	أيام الأسرة Bed days available
13,516	215,896	418	9,695	14,040	33,074	1,286	2,768	6,561	19,227	33,442	3,551	17,325	33,051	41,458	أيام المرضى ² Patient-days overnight ²
23	981	1	23	67	27	4	38	90	211	169	20	44	124	163	أيام المرضى > يوم ² Patient days < 1 day ²
13,539	216,877	419	9,718	14,107	33,101	1,290	2,806	6,651	19,438	33,611	3,571	17,369	33,175	41,621	جملة أيام المرضى ² Total Patient days ²

¹ Total Beds: Including Private ward and General Ward (refer to table 9.1) .

² Patient Days counted for the period from the admission till the discharge and not by the daily census .

¹ جملة الأسرة تشمل الجناح الخاص والجناح العام (انظر جدول 9.1) .
² أيام المرضى : تم احتساب جملة أيام المرضى للفترة ما بين الدخول والخروج للمريض من المستشفى وليس بطريقة الإحصاء اليومي .

(تابع) جدول 02 (Cont'd) Table
 قياس استخدام الأسرة للفترة ما بين الدخول والخروج حسب القسم 2013
 Bed Utilization for the period from the Admission till the Discharge by Department 2013

وحدة العناية الخاصة بالمواليد SCBU	الجملة ¹ Total ¹	وحدة العناية المركزة Intensive Care Unit	أمراض الكلى Nephrology	العلوم العصبية Neuro-Sciences	الأورام Oncology	الأسنان Dental	العيون Ophthalmology	أنف وأذن وحنجرة E.N.T.	أمراض الأطفال Paediatrics	أمراض نساء وولادة Obs. & Gyne.	جراحة التجميل والحروق Plastic Surg. & Burn	جراحة العظام والكسور Orthop Surg. & Fracture	الجراحة Surgery	الباطنية Medical	البيان Description
17.5	46.3	0.7	56.3	30.7	70.2	136.0	65.5	61.9	56.0	90.8	31.9	41.6	44.7	26.6	معدل دوران السرير Turnover rate
4.4	2.5	501.5	-1.7	1.4	-4.4	-2.1	2.9	3.1	2.1	1.0	4.9	2.0	2.7	6.7	فترة فراغ السرير ³ Turnover interval ³
2.3	110.3	0.1	3.2	3.7	9.3	0.7	2.9	6.5	12.1	30.4	1.5	7.0	16.5	16.4	متوسط الدخول اليومي Average daily admission
2.3	110.3	0.1	3.2	3.7	9.4	0.7	2.9	6.4	12.1	30.3	1.5	7.1	16.5	16.3	متوسط الخروج اليومي Average daily discharge
16.4	5.4	20.0	8.2	10.4	9.6	4.7	2.7	2.8	4.4	3.0	6.6	6.7	5.5	7.0	متوسط مدة الإقامة Average length of stay

³ Turnover Interval: Negative sign indicates that the concerned department is utilising more beds than allocated .

³ فترة فراغ السرير: الأعداد السالبة تشير الى أن القسم يستخدم أسرة أقسام أخرى بسبب انشغال الأسرة المتوفرة لديه .

جدول 03 Table 03
قياس استخدام الأسرة للفترة ما بين الدخول والخروج حسب القسم 2009 - 2013
Bed Utilization for the period from the Admission till the Discharge by Department 2009 - 2013

Department / Unit	2013	2012	2011	2010	2009	القسم/الوحدة
Medical						الباطنية
Total Admissions	5,984	6,466	6,740	7,563	7,938	اجمالي الدخول
Total Discharges	5,939	6,503	6,711	7,552	7,877	اجمالي الخروج
No.of beds	223	221	239	239	235	عدد الأسرة
Total Patient days	41,621	46,608	46,308	49,089	50,201	جملة أيام المرضى
Average length of stay	7.0	7.2	6.9	6.5	6.4	متوسط مدة الإقامة
Surgical						الجراحة
Total Admissions	6,036	5,976	5,498	6,276	6,405	اجمالي الدخول
Total Discharges	6,038	5,939	5,558	6,274	6,440	اجمالي الخروج
No.of beds	135	141	133	133	133	عدد الأسرة
Total Patient days	33,175	33,180	34,056	37,951	38,455	جملة أيام المرضى
Average length of stay	5.5	5.6	6.1	6.0	6.0	متوسط مدة الإقامة
Orthopedic Surgery & Fracture						جراحة العظام والكسور
Total Admissions	2,569	2,392	2,242	2,665	2,711	اجمالي الدخول
Total Discharges	2,579	2,417	2,264	2,696	2,734	اجمالي الخروج
No.of beds	62	62	62	62	62	عدد الأسرة
Total Patient days	17,369	16,895	17,256	21,302	21,151	جملة أيام المرضى
Average length of stay	6.7	7.0	7.6	7.9	7.7	متوسط مدة الإقامة

(تابع) جدول 03 (Cont'd) Table 03
 قياس استخدام الأسرة للفترة ما بين الدخول والخروج حسب القسم 2009 - 2013
 Bed Utilization for the period from the Admission till the Discharge by Department 2009 - 2013

Department / Unit	2013	2012	2011	2010	2009	القسم/الوحدة
Plastic Surgery & Burns						جراحة التجميل والحروق
Total Admissions	535	460	373	561	555	اجمالي الدخول
Total Discharges	542	477	380	567	575	اجمالي الخروج
No.of beds	17	17	17	17	17	عدد الأسرة
Total Patient days	3,571	4,675	3,074	4,094	4,708	جملة أيام المرضى
Average length of stay	6.6	9.8	8.1	7.2	8.2	متوسط مدة الإقامة
Obstetrics/Gynecology						أمراض النساء والولادة
Total Admissions	11,090	10,865	9,261	11,604	11,264	اجمالي الدخول
Total Discharges	11,077	10,860	9,258	11,622	11,253	اجمالي الخروج
No.of beds	122	122	122	122	122	عدد الأسرة
Total Patient days	33,611	32,728	28,106	35,138	36,201	جملة أيام المرضى
Average length of stay	3.0	3.0	3.0	3.0	3.2	متوسط مدة الإقامة
Paediatrics						أمراض الأطفال
Total Admissions	4,413	4,325	4,020	4,549	4,582	اجمالي الدخول
Total Discharges	4,421	4,367	4,030	4,554	4,633	اجمالي الخروج
No.of beds	79	98	98	98	74	عدد الأسرة
Total Patient days	19,438	19,854	18,186	21,565	21,103	جملة أيام المرضى
Average length of stay	4.4	4.5	4.5	4.7	4.6	متوسط مدة الإقامة
Ear, Nose and Throat						أنف وأذن وحنجرة
Total Admissions	2,357	2,234	1,847	2,377	2,340	اجمالي الدخول
Total Discharges	2,351	2,223	1,841	2,373	2,320	اجمالي الخروج
No.of beds	38	36	36	36	36	عدد الأسرة
Total Patient days	6,651	6,388	5,353	7,120	6,435	جملة أيام المرضى
Average length of stay	2.8	2.9	2.9	3.0	2.8	متوسط مدة الإقامة

(تابع) جدول 03 (Cont'd) Table 03
 قياس استخدام الأسرة للفترة ما بين الدخول والخروج حسب القسم 2009 - 2013
 Bed Utilization for the period from the Admission till the Discharge by Department 2009 - 2013

Department / Unit	2013	2012	2011	2010	2009	القسم/الوحدة
Ophthalmology						العيون
Total Admissions	1,052	959	1,000	1,225	1,220	اجمالي الدخول
Total Discharges	1,048	956	1,004	1,212	1,220	اجمالي الخروج
No.of beds	16	16	16	16	20	عدد الأسرة
Total Patient days	2,806	2,551	2,809	3,982	4,641	جملة أيام المرضى
Average length of stay	2.7	2.7	2.8	3.3	3.8	متوسط مدة الإقامة
Dental						الأسنان
Total Admissions	272	229	204	344	347	اجمالي الدخول
Total Discharges	272	225	213	346	347	اجمالي الخروج
No.of beds	2	2	2	2	2	عدد الأسرة
Total Patient days	1,290	979	969	1,612	1,587	جملة أيام المرضى
Average length of stay	4.7	4.4	4.5	4.7	4.6	متوسط مدة الإقامة
Oncology						الأورام
Total Admissions	3,404	3,518	3,039	3,792	3,363	اجمالي الدخول
Total Discharges	3,439	3,593	3,114	3,843	3,430	اجمالي الخروج
No.of beds	49	49	49	49	49	عدد الأسرة
Total Patient days	33,101	33,174	29,718	31,242	29,367	جملة أيام المرضى
Average length of stay	9.6	9.2	9.5	8.1	8.6	متوسط مدة الإقامة
Neuro Sciences						العلوم العصبية
Total Admissions	1,344	1,246	1,284	1,572	1,661	اجمالي الدخول
Total Discharges	1,352	1,286	1,331	1,658	1,704	اجمالي الخروج
No.of beds	44	44	44	44	44	عدد الأسرة
Total Patient days	14,107	14,200	16,555	17,143	16,538	جملة أيام المرضى
Average length of stay	10.4	11.0	12.4	10.3	9.7	متوسط مدة الإقامة

(تابع) جدول 03 (Cont'd) Table
 قياس استخدام الأسرة للفترة ما بين الدخول والخروج حسب القسم 2009 - 2013
 Bed Utilization for the period from the Admission till the Discharge by Department 2009 - 2013

Department / Unit	2013	2012	2011	2010	2009	القسم / الوحدة
Nephrology						أمراض الكلى
Total Admissions	1,173	1177	967	1,200	1,208	اجمالي الدخول
Total Discharges	1,183	1180	985	1,217	1,220	اجمالي الخروج
No.of beds	21	21	21	19	19	عدد الأسرة
Total Patient days	9,718	9,218	7,667	10,366	10,142	جملة أيام المرضى
Average length of stay	8.2	7.8	7.8	8.5	8.3	متوسط مدة الإقامة
Intensive Care Unit						وحدة العناية المركزة
Total Admissions	45	216	244	285	245	اجمالي الدخول
Total Discharges	21	96	100	134	121	اجمالي الخروج
No.of beds	30	23	23	23	23	عدد الأسرة
Total Patient days	419	1,842	1,632	2,082	2,044	جملة أيام المرضى
Average length of stay	20.0	19.2	16.3	15.5	16.9	متوسط مدة الإقامة
Total Admissions	40,274	40,063	36,719	44,013	43,839	اجمالي الدخول
Total Discharges	40,262	40,122	36,789	44,048	43,874	اجمالي الخروج
No.of beds	870	886	862	860	870	عدد الأسرة
Total Patient days	216,877	222,292	211,689	242,686	242,573	جملة أيام المرضى
Average length of stay	5.4	5.5	5.5	5.5	5.5	متوسط مدة الإقامة
Special Care Baby Unit						وحدة العناية الخاصة بالمواليد
Total Admissions	850	896	815	970	996	اجمالي الدخول
Total Discharges	824	862	800	945	939	اجمالي الخروج
No.of beds	47	45	42	42	42	عدد الأسرة
Total Patient days	13,539	14,499	12,190	14,249	13,300	جملة أيام المرضى
Average length of stay	16.4	16.8	15.2	15.1	14.2	متوسط مدة الإقامة

جدول 04 Table 04
معدل أشغال السرير بطريقة الإحصاء اليومي للأسرة حسب دخول المرضى للجناح 2013
Bed Occupancy Rate Based on In-Patient Service Days (Daily Bed Census) 2013

معدل أشغال السرير Bed occupancy rate	اجمالي أيام المرضى Total In-patient service days	اجمالي أيام الأسرة Total bed count days	أيام الأسرة Bed days available	عدد الأسرة No. of beds	القسم المخصص Allocated Department	رقم الجناح Ward Number
61%	3,808	6,205	365	17	Medical	الباطنية 4
74%	4,054	5,475	365	15	Vascular	الأوعية الدموية 11
69%	1,502	2,190	365	6	Surgical High Dependency	وحدة الصدمات والعناية القصوى 11HD
68%	4,223	6,205	365	17	Medical	الباطنية 13
70%	5,125	7,300	365	20	Orthopedics	العظام 21
87%	5,099	5,840	365	16	Orthopedics	العظام 22
82%	6,014	7,300	365	20	Orthopedics	العظام 23
44%	1,293	2,920	365	8	Pediatrics ICU	وحدة العناية المركزة للأطفال 24
77%	5,939	7,665	365	21	Pediatrics	الأطفال 31
74%	4,344	5,840	365	16	Pediatrics	الأطفال 32
70%	5,631	8,030	365	22	Ped Surgery	جراحة الأطفال 33
67%	5,154	7,665	365	21	Pediatrics	الأطفال 34
63%	4,822	7,665	365	21	Pediatrics	الأطفال 36
75%	6,060	8,030	365	22	Surgery	الجراحة 41
81%	4,731	5,840	365	16	Surgery	الجراحة 42
72%	5,779	8,030	365	22	Surgery	الجراحة 43
99%	7,968	8,030	365	22	Short Stay	الإقامة القصيرة 44
82%	4,768	5,840	365	16	Surgery	الجراحة 45

Note: Bed occupancy rate was calculated based on the daily bed census on ward not departmental level.

ملاحظة: تم احتساب معدل إشغال الأسرة اعتماداً على الإحصاء اليومي لإشغال الأسرة حسب الجناح وليس القسم .

(تابع) جدول 04 (Cont'd) Table 04
 معدل أشغال السرير بطريقة الإحصاء اليومي للأسرة حسب دخول المرضى للجناح 2013
 Bed Occupancy Rate Based on In-Patient Service Days (Daily Bed Census) 2013

معدل أشغال السرير Bed occupancy rate	اجمالي أيام المرضى Total In-patient service days	اجمالي أيام الأسرة Total bed count days	أيام الأسرة Bed days available	عدد الأسرة No. of beds	القسم المخصص Allocated Department	رقم الجناح Ward Number
71%	5,731	8,030	365	22	Surgery الجراحة	46
78%	6,233	8,030	365	22	Medical الباطنية	51
81%	3,862	4,745	365	13	Medical الباطنية	52
71%	363	512	128	4	Medical الباطنية	52 ICU
94%	4,787	5,110	365	14	Medical الباطنية	53
90%	7,236	8,030	365	22	Neuro-Sciences العلوم العصبية	54
99%	6,529	6,570	365	18	Medical الباطنية	55
92%	7,391	8,030	365	22	Medical الباطنية	56
99%	7,985	8,030	365	22	Medical الباطنية	61
43%	2,500	5,840	365	16	Ophthalmology العيون	62
97%	7,790	8,030	365	22	Medical الباطنية	63
62%	4,857	7,854	357	22	Ear, Nose and Throat أنف وأذن وحنجرة	64
65%	3,809	5,840	365	16	Ear, Nose and Throat أنف وأذن وحنجرة	65
81%	6,512	8,030	365	22	Neuro-Sciences العلوم العصبية	66
64%	3,659	5,698	259	22	Intensive Care Unit وحدة العناية المركزة	201 ICU
33%	1,318	3,938	358	11	Pediatric Oncology أورام الأطفال	202
84%	6,403	7,665	365	21	Nephrology & Transplant أمراض الكلى والزراعة	204
79%	917	1,166	106	11	Intensive Care Unit وحدة العناية المركزة	205
39%	2,428	6,205	365	17	Burns الحروق	206
63%	1,743	2,784	348	8	Coronary Care Unit وحدة العناية بالقلب المركزة	207CC

(تابع) جدول 04 (Cont'd) Table 04
 معدل أشغال السرير بطريقة الإحصاء اليومي للأسرة حسب دخول المرضى للجناح 2013
 Bed Occupancy Rate Based on In-Patient Service Days (Daily Bed Census) 2013

معدل أشغال السرير Bed occupancy rate	اجمالي أيام المرضى Total In-patient service days	اجمالي أيام الأسرة Total bed count days	أيام الأسرة Bed days available	عدد الأسرة No. of beds	القسم المخصص Allocated Department	رقم الجناح Ward Number	
73%	2,669	3,650	365	10	Cardiology	وحدة العناية بالقلب	207SD
74%	2,120	2,864	358	8	Coronary Care Unit	وحدة العناية بالقلب المركزة	208CC
73%	2,665	3,650	365	10	Cardiology	وحدة العناية بالقلب	208SD
84%	6,117	7,300	365	20	Medical	الباطنية	312
74%	5,429	7,300	365	20	Oncology	الأورام	411
87%	5,731	6,570	365	18	Oncology	الأورام	412
91%	3,317	3,650	365	10	Private	الخاص	413
50%	73	146	73	2	Private VIP	الخاص (VIP)	413VIP
74%	206,415	278,495	365	763	Total	الجملة	
99%	9,024	9,125	365	25	S.C.B.U	وحدة العناية الخاصة بالأطفال	307
63%	3,683	5,840	365	16	Labor & Delivery	جناح الولادة	308
85%	6,788	8,030	365	22	S.C.B.U	وحدة العناية الخاصة بالأطفال	309
66%	4,854	7,300	365	20	Obstetrics	الولادة	310
76%	5,552	7,300	365	20	Obstetrics	الولادة	311
88%	5,126	5,840	365	16	Obs.&Gyn. Private	امراض النساء والولادة الخاص	407
76%	5,513	7,300	365	20	Gynecology	امراض النساء	408
84%	6,151	7,300	365	20	Gynecology	امراض النساء	409
81%	2,970	3,650	365	10	Obs. & Gyn. (Private)	امراض النساء والولادة (الخاص)	410
81%	49,661	61,685	365	169	Total	الجملة	
75%	256,076	340,180	365	932	Grand Total	الجملة الكلية	

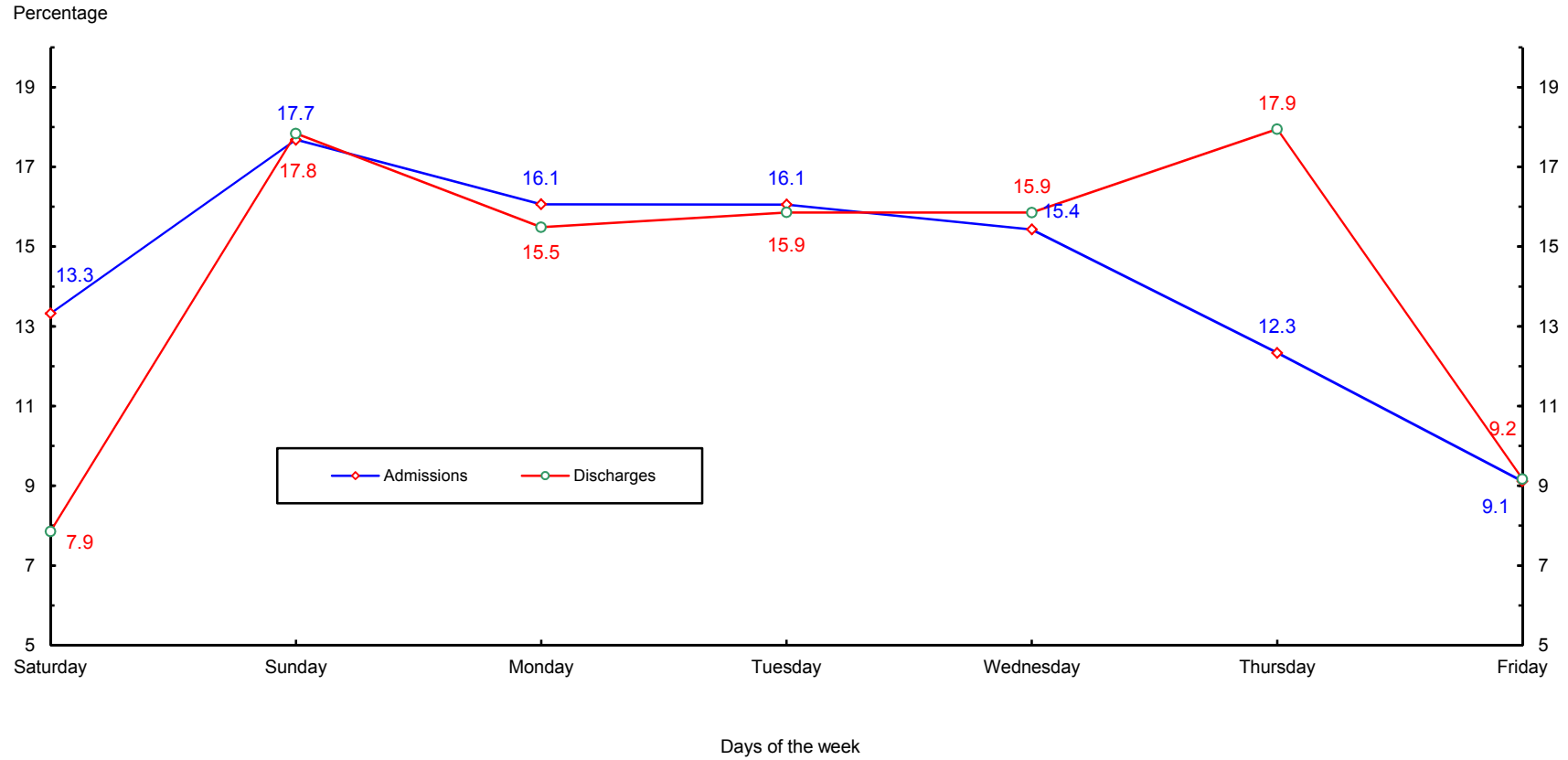
جدول 05 Table 05
المرخصون حسب تصنيف الدخول والجنسية والنوع 2013
Discharges by Admission Classification, Nationality and Sex 2013

Admission Classification	الجملة Total			غير بحريني Non-Bahraini			بحريني Bahraini			تصنيف الدخول
	الجملة Total	أنثى Female	ذكر Male	الجملة Total	أنثى Female	ذكر Male	الجملة Total	أنثى Female	ذكر Male	
No previous admission	30,953	17,612	13,341	8,240	4,023	4,217	22,713	13,589	9,124	لم يدخل سابقاً
Same condition less or equal to 3 months	4,019	1,931	2,088	267	149	118	3,752	1,782	1,970	نفس الحالة المرضية 3 شهور أو أقل
Same condition more than 3 months	838	391	447	56	25	31	782	366	416	نفس الحالة المرضية أكثر من 3 شهور
Other condition less or equal to 3 months	4,020	2,449	1,571	564	384	180	3,456	2,065	1,391	حالة مرضية أخرى 3 شهور أو أقل
Other condition more than 3 months	1,256	752	504	138	82	56	1,118	670	448	حالة مرضية أخرى أكثر من 3 شهور

Table 06 جدول
الدخول و الخروج حسب القسم العلاجي وأيام الأسبوع والنوع 2013
Admissions and Discharges by Department, Days of the Week and Sex 2013

Total	الجملة		Fri الجمعة		Thurs الخميس		Wed الأربعاء		Tues الثلاثاء		Mon الاثنين		Sun الأحد		Sat السبت		النوع Sex	القسم Department
	خروج Disch.	دخول Adm.	خروج Disch.	دخول Adm.	خروج Disch.	دخول Adm.	خروج Disch.	دخول Adm.	خروج Disch.	دخول Adm.	خروج Disch.	دخول Adm.	خروج Disch.	دخول Adm.	خروج Disch.	دخول Adm.		
3,547	3,578	281	421	611	527	538	552	623	565	565	526	643	594	286	393	Male	ذكر	الباطنية
2,392	2,406	210	283	390	361	375	369	407	386	370	371	457	425	183	211	Female	أنثى	Medical
3,878	3,862	365	260	742	426	643	645	523	587	649	702	681	675	275	567	Male	ذكر	الجراحة
2,160	2,174	216	117	423	195	345	374	277	341	351	393	372	435	176	319	Female	أنثى	Surgical
605	611	54	18	88	33	113	83	101	96	143	112	79	152	27	117	Male	ذكر	العيون
443	441	42	8	66	18	98	62	74	75	103	85	44	117	16	76	Female	أنثى	Ophthalmology
1,418	1,428	172	50	217	133	318	248	228	227	195	290	192	346	96	134	Male	ذكر	أنف وأذن وحنجرة
933	929	111	31	149	86	209	188	136	139	137	202	115	199	76	84	Female	أنثى	Ear, Nose and Throat
161	160	4	17	22	14	26	21	32	24	33	20	35	34	9	30	Male	ذكر	الأسنان
111	112	4	7	23	18	14	15	24	11	28	11	10	31	8	19	Female	أنثى	Dental
2,545	2,545	239	282	433	346	419	348	398	411	386	387	445	447	225	324	Male	ذكر	أمراض الأطفال
1,876	1,868	161	211	338	271	282	276	291	285	305	282	341	314	158	229	Female	أنثى	Pediatrics
855	838	65	112	150	126	120	106	123	116	157	128	183	144	57	106	Male	ذكر	العلوم العصبية
497	506	34	61	92	65	73	65	81	77	104	77	93	103	20	58	Female	أنثى	Neurosciences
1,861	1,841	96	180	353	285	253	296	337	290	302	300	438	344	82	146	Male	ذكر	الأورام
1,578	1,563	70	157	292	272	248	273	282	233	268	267	358	253	60	108	Female	أنثى	Oncology
1,703	1,696	120	127	363	190	237	279	281	330	281	206	299	249	122	315	Male	ذكر	جراحة العظام والكسور
876	873	39	81	188	70	117	123	144	171	138	106	204	158	46	164	Female	أنثى	Orthopedic Surgery & Fracture
311	306	25	33	40	24	58	72	40	34	58	69	65	20	25	54	Male	ذكر	جراحة التجميل والحروق
231	229	17	13	44	8	33	39	29	15	47	66	43	19	18	69	Female	أنثى	Plastic Surgery & Burns
NA	NA	NA	NA	NA	NA	NA	NA	NA	NA	NA	NA	NA	NA	NA	NA	Male	ذكر	أمراض النساء والولادة
11,077	11,090	1,264	1,090	2,000	1,281	1,666	1,574	1,743	1,851	1,404	1,680	1,859	1,891	1,141	1,723	Female	أنثى	Obstetrics & Gynecology
601	590	40	46	95	101	120	101	109	100	116	94	96	95	25	53	Male	ذكر	أمراض الكلى
582	583	36	34	102	94	84	99	95	85	119	107	115	93	31	71	Female	أنثى	Nephrology
11	31	1	3	-	3	3	7	2	6	1	5	4	5	-	2	Male	ذكر	وحدة العناية المركزة
10	14	3	2	-	1	1	3	1	-	-	5	3	2	2	1	Female	أنثى	Intensive Care Unit (ICU)
17,496	17,486	1,462	1,549	3,114	2,208	2,848	2,758	2,797	2,786	2,886	2,839	3,160	3,105	1,229	2,241	Male	ذكر	Total الجملة
22,766	22,788	2,207	2,095	4,107	2,740	3,545	3,460	3,584	3,669	3,374	3,652	4,014	4,040	1,935	3,132	Female	أنثى	
40,262	40,274	3,669	3,644	7,221	4,948	6,393	6,218	6,381	6,455	6,260	6,491	7,174	7,145	3,164	5,373	Total	الجملة	
454	470	64	62	82	72	67	67	83	78	46	54	79	78	33	59	Male	ذكر	وحدة العناية الخاصة بالمواليد
370	380	34	42	70	53	53	60	51	70	57	60	75	48	30	47	Female	أنثى	Special Care Baby Unit (SCBU)
824	850	98	104	152	125	120	127	134	148	103	114	154	126	63	106	Total	الجملة	
17,950	17,956	1,526	1,611	3,196	2,280	2,915	2,825	2,880	2,864	2,932	2,893	3,239	3,183	1,262	2,300	Male	ذكر	Grand Total الجملة الكلية
23,136	23,168	2,241	2,137	4,177	2,793	3,598	3,520	3,635	3,739	3,431	3,712	4,089	4,088	1,965	3,179	Female	أنثى	
41,086	41,124	3,767	3,748	7,373	5,073	6,513	6,345	6,515	6,603	6,363	6,605	7,328	7,271	3,227	5,479	Total	الجملة	

رسم بياني
 Figure 01
 الدخول والخروج حسب أيام الاسبوع 2013
 Admissions and Discharges By Days of the Week 2013



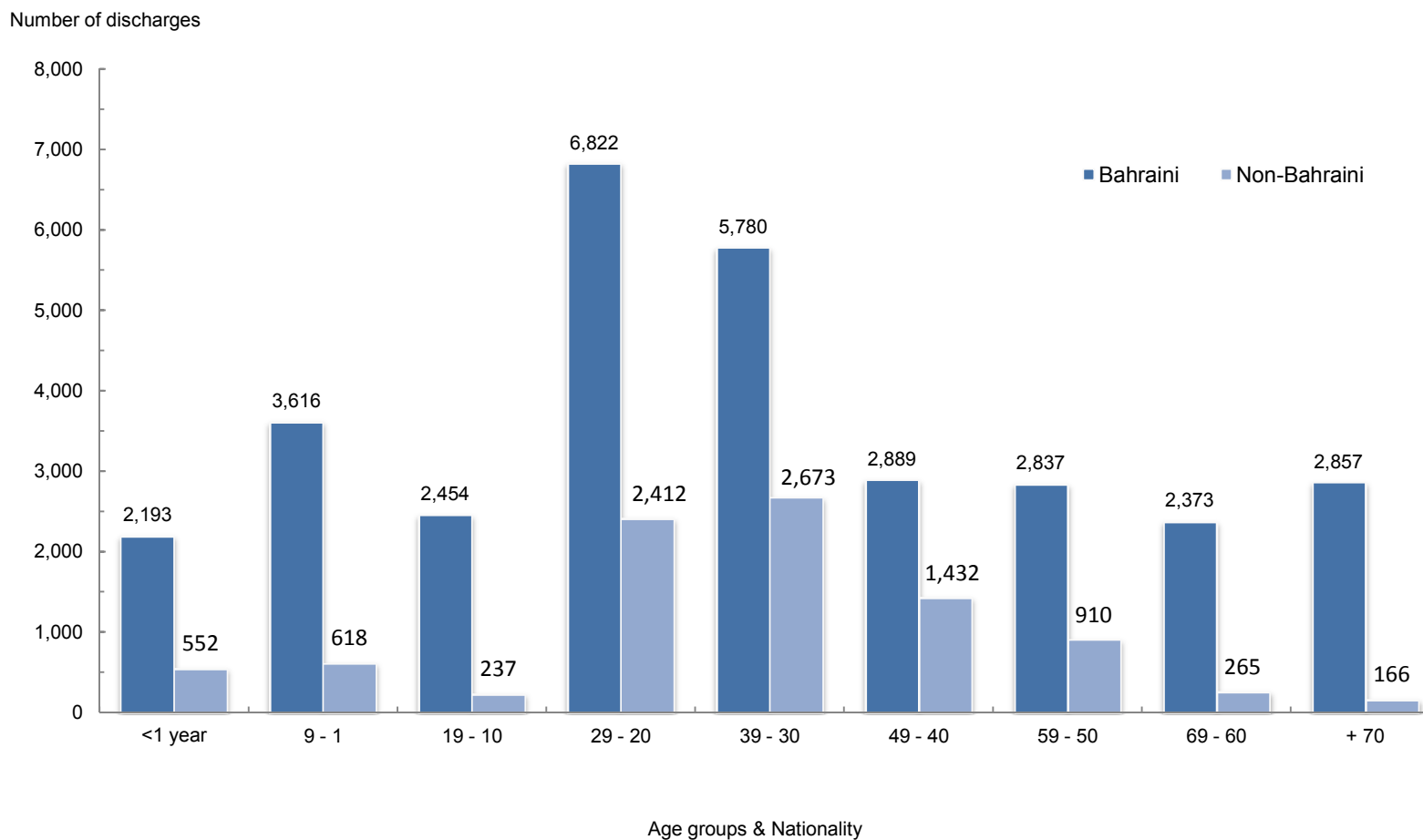
Reference: Table 06

مرجع: جدول 06

جدول 07
الخروج (أحياء وأموات) حسب فئات العمر والجنسية والنوع 2013
Discharges (Alive and Dead) by Age Groups, Nationality and Sex 2013

Total		الجملة		Non-Bahraini		بحريني		Bahraini		بحريني		فئات العمر (بالسنوات) Age Group (Years)
الجملة Total	أنثى Female	ذكر Male	الجملة Total	أنثى Female	ذكر Male	الجملة Total	أنثى Female	ذكر Male	الجملة Total	أنثى Female	ذكر Male	
2,651	1,106	1,545	530	243	287	2,121	863	1,258	Alive	حي		<1 year
94	44	50	22	12	10	72	32	40	Dead	ميت		
2,745	1,150	1,595	552	255	297	2,193	895	1,298	Total	المجموع		
4,219	1,644	2,575	616	253	363	3,603	1,391	2,212	Alive	حي		1 - 9
15	8	7	2	2	0	13	6	7	Dead	ميت		
4,234	1,652	2,582	618	255	363	3,616	1,397	2,219	Total	المجموع		
2,678	1,286	1,392	235	132	103	2,443	1,154	1,289	Alive	حي		10 - 19
13	4	9	2	0	2	11	4	7	Dead	ميت		
2,691	1,290	1,401	237	132	105	2,454	1,158	1,296	Total	المجموع		
9,202	6,508	2,694	2,397	1,519	878	6,805	4,989	1,816	Alive	حي		20 - 29
32	15	17	15	7	8	17	8	9	Dead	ميت		
9,234	6,523	2,711	2,412	1,526	886	6,822	4,997	1,825	Total	المجموع		
8,400	5,794	2,606	2,652	1,552	1,100	5,748	4,242	1,506	Alive	حي		30 - 39
53	19	34	21	7	14	32	12	20	Dead	ميت		
8,453	5,813	2,640	2,673	1,559	1,114	5,780	4,254	1,526	Total	المجموع		
4,239	2,270	1,969	1,408	513	895	2,831	1,757	1,074	Alive	حي		40 - 49
82	33	49	24	10	14	58	23	35	Dead	ميت		
4,321	2,303	2,018	1,432	523	909	2,889	1,780	1,109	Total	المجموع		
3,600	1,704	1,896	875	226	649	2,725	1,478	1,247	Alive	حي		50 - 59
147	57	90	35	8	27	112	49	63	Dead	ميت		
3,747	1,761	1,986	910	234	676	2,837	1,527	1,310	Total	المجموع		
2,482	1,110	1,372	246	89	157	2,236	1,021	1,215	Alive	حي		60 - 69
156	72	84	19	10	9	137	62	75	Dead	ميت		
2,638	1,182	1,456	265	99	166	2,373	1,083	1,290	Total	المجموع		
2,615	1,250	1,365	154	76	78	2,461	1,174	1,287	Alive	حي		70 +
408	211	197	12	4	8	396	207	189	Dead	ميت		
3,023	1,461	1,562	166	80	86	2,857	1,381	1,476	Total	المجموع		
40,086	22,672	17,414	9,113	4,603	4,510	30,973	18,069	12,904	Alive	حي		Total الجملة
1,000	463	537	152	60	92	848	403	445	Dead	ميت		
41,086	23,135	17,951	9,265	4,663	4,602	31,821	18,472	13,349	Total	الجملة		

رسم بياني
الخروج (أحياء وأموات) حسب فئات العمر والجنسية 2013
Discharges (Alive and Dead) By Age Groups and Nationality 2013



Reference: Table 07

مرجع: جدول 07

جدول 08
الخروج (أحياء و أموات) حسب المنطقة الجغرافية والجنسية والنوع 2013
Discharges (Alive and Dead) by Geographical Region, Nationality and Sex 2013

Total			المجموع			Dead			الأموات			Alive			الأحياء			Region	المنطقة
Dead			الأحياء			Non-Bahraini			بحريني			Non-Bahraini			بحريني				
مجموع	أنثى	ذكر	مجموع	أنثى	ذكر	مجموع	أنثى	ذكر	مجموع	أنثى	ذكر	مجموع	أنثى	ذكر	مجموع	أنثى	ذكر		
Total	Female	Male	Total	Female	Male	Total	Female	Male	Total	Female	Male	Total	Female	Male	Total	Female	Male		
18	7	11	477	276	201	1	0	1	17	7	10	173	85	88	304	191	113	Hidd	الحد
112	59	53	3,868	2,167	1,701	15	7	8	97	52	45	705	364	341	3,163	1,803	1,360	Muharraq	المحرق
215	104	111	7,476	4,012	3,464	63	18	45	152	86	66	4,066	2,082	1,984	3,410	1,930	1,480	Manama	المنامة
128	56	72	4,670	2,591	2,079	9	4	5	119	52	67	294	150	144	4,376	2,441	1,935	Jidhafs	جدحفص
72	31	41	3,321	1,815	1,506	7	2	5	65	29	36	324	166	158	2,997	1,649	1,348	Northern	المنطقة الشمالية
75	32	43	3,979	2,282	1,697	4	0	4	71	32	39	524	104	420	3,455	2,178	1,277	Sitra	سترة
106	51	55	4,528	2,646	1,882	13	4	9	93	47	46	666	309	357	3,862	2337	1525	Central	المنطقة الوسطى
76	36	40	2,320	1,408	912	8	6	2	68	30	38	318	225	93	2,002	1183	819	Isa Town	مدينة عيسى
50	25	25	2,510	1,534	976	12	6	6	38	19	19	1,257	752	505	1,253	782	471	Riffa	الرفاع
58	23	35	2,791	1,614	1,177	5	2	3	53	21	32	202	82	120	2,589	1532	1057	Western	المنطقة الغربية
2	1	1	123	28	95	2	1	1	-	-	-	109	24	85	14	4	10	Southern	المنطقة الجنوبية
76	30	46	3,595	2,099	1,496	3	3	-	73	27	46	238	167	71	3,357	1932	1425	Hamad Town	مدينة حمد
12	8	4	428	200	228	10	7	3	2	1	1	237	93	144	191	107	84	Undetermined	غير مبين
1,000	463	537	40,086	22,672	17,414	152	60	92	848	403	445	9,113	4,603	4,510	30,973	18,069	12,904	Total	الجملة

Percent Distribution (%)

التوزيع النسبي (%)

1.8	1.5	2.0	1.2	1.2	1.2	0.7	0.0	1.1	2.0	1.7	2.2	1.9	1.8	2.0	1.0	1.1	0.9	Hidd	الحد
11.2	12.7	9.9	9.6	9.6	9.8	9.9	11.7	8.7	11.4	12.9	10.1	7.7	7.9	7.6	10.2	10.0	10.5	Muharraq	المحرق
21.5	22.5	20.7	18.6	17.7	19.9	41.4	30.0	48.9	17.9	21.3	14.8	44.6	45.2	44.0	11.0	10.7	11.5	Manama	المنامة
12.8	12.1	13.4	11.6	11.4	11.9	5.9	6.7	5.4	14.0	12.9	15.1	3.2	3.3	3.2	14.1	13.5	15.0	Jidhafs	جدحفص
7.2	6.7	7.6	8.3	8.0	8.6	4.6	3.3	5.4	7.7	7.2	8.1	3.6	3.6	3.5	9.7	9.1	10.4	Northern	المنطقة الشمالية
7.5	6.9	8.0	9.9	10.1	9.7	2.6	0.0	4.3	8.4	7.9	8.8	5.8	2.3	9.3	11.2	12.1	9.9	Sitra	سترة
10.6	11.0	10.2	11.3	11.7	10.8	8.6	6.7	9.8	11.0	11.7	10.3	7.3	6.7	7.9	12.5	12.9	11.8	Central	المنطقة الوسطى
7.6	7.8	7.4	5.8	6.2	5.2	5.3	10.0	2.2	8.0	7.4	8.5	3.5	4.9	2.1	6.5	6.5	6.3	Isa Town	مدينة عيسى
5.0	5.4	4.7	6.3	6.8	5.6	7.9	10.0	6.5	4.5	4.7	4.3	13.8	16.3	11.2	4.0	4.3	3.7	Riffa	الرفاع
5.8	5.0	6.5	7.0	7.1	6.8	3.3	3.3	3.3	6.3	5.2	7.2	2.2	1.8	2.7	8.4	8.5	8.2	Western	المنطقة الغربية
0.2	0.2	0.2	0.3	0.1	0.5	1.3	1.7	1.1	-	-	-	1.2	0.5	1.9	0.0	0.0	0.1	Southern	المنطقة الجنوبية
7.6	6.5	8.6	9.0	9.3	8.6	2.0	5.0	-	8.6	6.7	10.3	2.6	3.6	1.6	10.8	10.7	11.0	Hamad Town	مدينة حمد
1.2	1.7	0.7	1.1	0.9	1.3	6.6	11.7	3.3	0.2	0.2	0.2	2.6	2.0	3.2	0.6	0.6	0.7	Undetermined	غير مبين

جدول 09 Table 09
الخروج (أحياء و أموات) حسب مصدر الدخول والجنسية والنوع 2013
Discharges (Alive and Dead) by Source of Admission, Nationality and Sex 2013

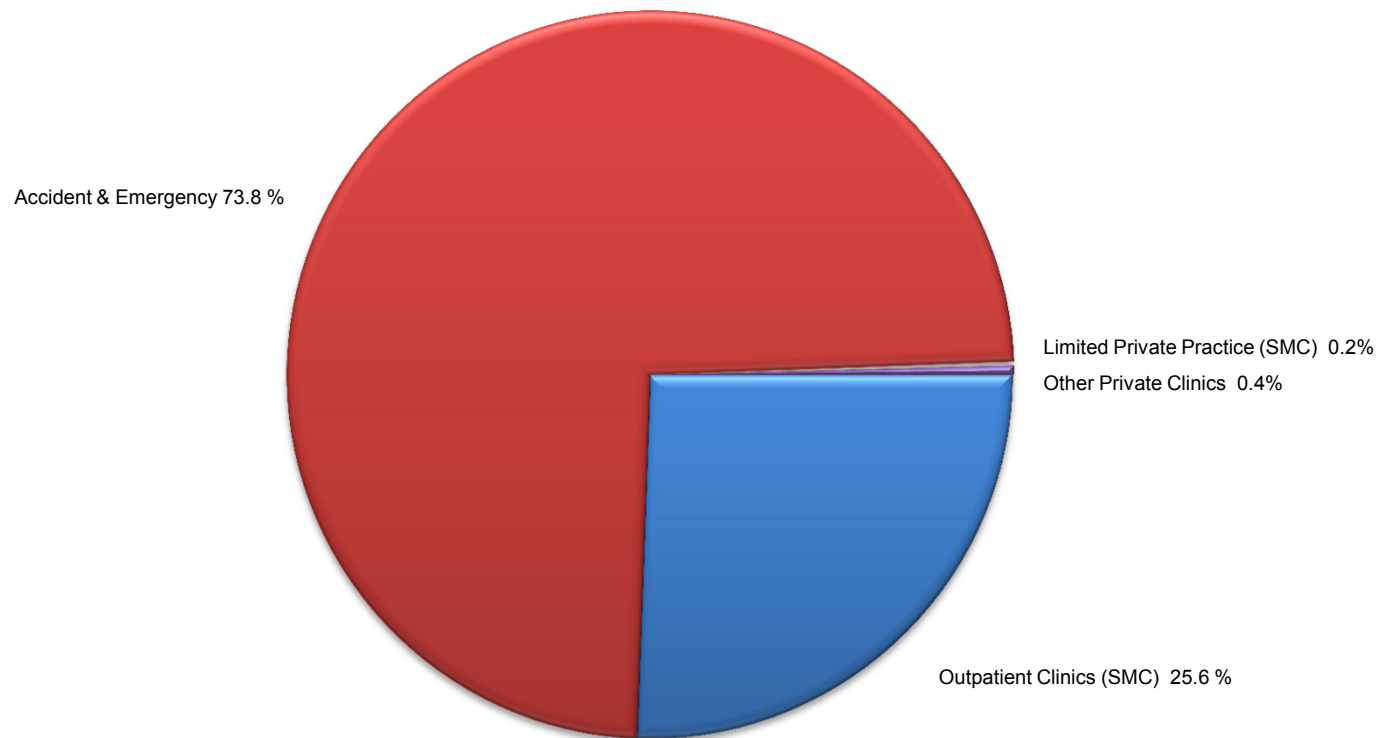
Total			المجموع			Dead			الأموات			Alive			الأحياء			مصدر الدخول Source of Admission
Dead		الأموات	Alive		الأحياء	Non-Bahraini		غير بحريني	Bahraini		بحريني	Non-Bahraini		غير بحريني	Bahraini		بحريني	
مجموع Total	أنثى Female	ذكر Male	مجموع Total	أنثى Female	ذكر Male	مجموع Total	أنثى Female	ذكر Male	مجموع Total	أنثى Female	ذكر Male	مجموع Total	أنثى Female	ذكر Male	مجموع Total	أنثى Female	ذكر Male	
62	35	27	10,449	5,618	4,831	10	6	4	52	29	23	1,406	832	574	9,043	4,786	4,257	العيادات الخارجية (مجمع السلمانية الطبي) Outpatient Clinics (SMC)
935	426	509	29,401	16,901	12,500	142	54	88	793	372	421	7,677	3748	3929	21,724	13153	8571	الحوادث والطوارئ Accident & Emergency
1	-	1	75	56	19	-	-	-	1	-	1	15	14	1	60	42	18	الطب الخاص المحدود (العيادات المسائية) Limited Private Practice (SMC)
2	2	-	161	97	64	-	-	-	2	2	-	15	9	6	146	88	58	العيادات الخاصة (الخارجية) Other Private Clinics
1,000	463	537	40,086	22,672	17,414	152	60	92	848	403	445	9,113	4,603	4,510	30,973	18,069	12,904	Total الجملة

Percent Distribution (%)

التوزيع النسبي (%)

6.2	7.6	5.0	26.1	24.8	27.7	6.6	10.0	4.3	6.1	7.2	5.2	15.4	18.1	12.7	29.2	26.5	33.0	العيادات الخارجية (مجمع السلمانية الطبي) Outpatient Clinics (SMC)
93.5	92.0	94.8	73.3	74.5	71.8	93.4	90.0	95.7	93.5	92.3	94.6	84.2	81.4	87.1	70.1	72.8	66.4	الحوادث والطوارئ Accident & Emergency
0.1	-	0.2	0.2	0.2	0.1	-	-	-	0.1	-	0.2	0.2	0.3	0.0	0.2	0.2	0.1	الطب الخاص المحدود (العيادات المسائية) Limited Private Practice (SMC)
0.2	0.4	-	0.4	0.4	0.4	-	-	-	0.2	0.5	-	0.2	0.2	0.1	0.5	0.5	0.4	العيادات الخاصة (الخارجية) Other Private Clinics

رسم بياني
الخروج (أحياء وأموات) حسب مصدر الدخول 2013
Figure 03
Discharges (Alive and Dead) By Source of Admission 2013



Reference: Table 09

مرجع: جدول 09

جدول 10 Table 10
الخروج (أحياء و أموات) حسب الحالة الاجتماعية والجنسية والنوع 2013
Discharges (Alive and Dead) by Marital Status, Nationality and Sex 2013

المجموع						الأموات						الأحياء						الحالة الاجتماعية Marital Status	
Dead			Alive			Non-Bahraini			Bahraini			Non-Bahraini			Bahraini				
مجموع Total	أنثى Female	ذكر Male	مجموع Total	أنثى Female	ذكر Male	مجموع Total	أنثى Female	ذكر Male	مجموع Total	أنثى Female	ذكر Male	مجموع Total	أنثى Female	ذكر Male	مجموع Total	أنثى Female	ذكر Male		
262	110	152	15,833	6,013	9,820	77	31	46	185	79	106	4,294	1,409	2,885	11,539	4,604	6,935	Single	أعزب
513	179	334	22,062	14,916	7,146	71	27	44	442	152	290	4,738	3,123	1,615	17,324	11,793	5,531	Married	متزوج
186	155	31	1,304	1,132	172	2	2	-	184	153	31	43	40	3	1,261	1,092	169	Widowed	أرمل
39	19	20	887	611	276	2	-	2	37	19	18	38	31	7	849	580	269	Divorced	مطلق
1,000	463	537	40,086	22,672	17,414	152	60	92	848	403	445	9,113	4,603	4,510	30,973	18,069	12,904	Total	الجملة

Percent Distribution (%)

التوزيع النسبي (%)

26.2	23.8	28.3	39.5	26.5	56.4	50.7	51.7	50.0	21.8	19.6	23.8	47.1	30.6	64.0	37.3	25.5	53.7	Single	أعزب
51.3	38.7	62.2	55.0	65.8	41.0	46.7	45.0	47.8	52.1	37.7	65.2	52.0	67.8	35.8	55.9	65.3	42.9	Married	متزوج
18.6	33.5	5.8	3.3	5.0	1.0	1.3	3.3	-	21.7	38.0	7.0	0.5	0.9	0.1	4.1	6.0	1.3	Widowed	أرمل
3.9	4.1	3.7	2.2	2.7	1.6	1.3	-	2.2	4.4	4.7	4.0	0.4	0.7	0.2	2.7	3.2	2.1	Divorced	مطلق

جدول 11
الخروج (أحياء و أموات) حسب الجنسية والنوع 2013
Discharges (Alive and Dead) by Nationality and Sex 2013

Nationality	الجملة			الأموات			الأحياء			الجنسية
	مجموع Total	أنثى Female	ذكر Male	مجموع Total	أنثى Female	ذكر Male	مجموع Total	أنثى Female	ذكر Male	
Bahraini	31,821	18,472	13,349	848	403	445	30,973	18,069	12,904	بحريني
Indian	3,363	1,531	1,832	46	14	32	3,317	1,517	1,800	هندي
Pakistani	1,311	640	671	22	10	12	1,289	630	659	باكستاني
Other Arab	1,325	914	411	14	5	9	1,311	909	402	عرب آخرون
Bangladeshi	1,274	206	1,068	21	2	19	1,253	204	1,049	بنغالي
Philipino	665	514	151	12	7	5	653	507	146	فلبيني
Saudi Arabian	255	130	125	5	2	3	250	128	122	سعودي
Iranian	88	63	25	4	-	4	84	63	21	إيراني
Srilankan	193	132	61	2	2	-	191	130	61	سيلاني
Other Countries of Gulf Co-operation Council	111	64	47	5	2	3	106	62	44	الدول الأخرى لمجلس التعاون لدول الخليج العربية
European	77	36	41	3	1	2	74	35	39	أوروبي
Other Asians	337	217	120	9	7	2	328	210	118	آسيويون آخرون
African (non Arab)	171	145	26	3	3	-	168	142	26	أفريقي (غير عربي)
American	49	29	20	2	1	1	47	28	19	أمريكي
Other Nationalities	46	42	4	4	4	-	42	38	4	جنسيات أخرى
Total	41,086	23,135	17,951	1,000	463	537	40,086	22,672	17,414	الجملة

Percent Distribution (%)

التوزيع النسبي (%)

Bahraini	77.4	79.8	74.4	84.8	87.0	82.9	77.3	79.7	74.1	بحريني
Indian	8.2	6.6	10.2	4.6	3.0	6.0	8.3	6.7	10.3	هندي
Pakistani	3.2	2.8	3.7	2.2	2.2	2.2	3.2	2.8	3.8	باكستاني
Other Arab	3.2	4.0	2.3	1.4	1.1	1.7	3.3	4.0	2.3	عرب آخرون
Bangladeshi	3.1	0.9	5.9	2.1	0.4	3.5	3.1	0.9	6.0	بنغالي
Philipino	1.6	2.2	0.8	1.2	1.5	0.9	1.6	2.2	0.8	فلبيني
Saudi Arabian	0.6	0.6	0.7	0.5	0.4	0.6	0.6	0.6	0.7	سعودي
Iranian	0.2	0.3	0.1	0.4	-	0.7	0.2	0.3	0.1	إيراني
Srilankan	0.5	0.6	0.3	0.2	0.4	-	0.5	0.6	0.4	سيلاني
Other Countries of Gulf Co-operation Council	0.3	0.3	0.3	0.5	0.4	0.6	0.3	0.3	0.3	الدول الأخرى لمجلس التعاون لدول الخليج العربية
European	0.2	0.2	0.2	0.3	0.2	0.4	0.2	0.2	0.2	أوروبي
Other Asians	0.8	0.9	0.7	0.9	1.5	0.4	0.8	0.9	0.7	آسيويون آخرون
African (non Arab)	0.4	0.6	0.1	0.3	0.6	-	0.4	0.6	0.1	أفريقي (غير عربي)
American	0.1	0.1	0.1	0.2	0.2	0.2	0.1	0.1	0.1	أمريكي
Other Nationalities	0.1	0.2	0.0	0.4	0.9	-	0.1	0.2	0.02	جنسيات أخرى

جدول 12 Table 12
الخروج (أحياء و أموات) حسب التشخيص الرئيسي و الجنسية و النوع 2013
Discharges (Alive and Dead) by Principal Diagnosis, Nationality and Sex 2013

الأجمالي العام Grand Total	الجملة				Non-Bahraini				Bahraini				التشخيص الرئيسي Principal Diagnosis	رمز التصنيف ICD-10 Code
	Total		الجملة		Non-Bahraini		غير بحريني		Bahraini		بحريني			
	Female	أنثى	Male	ذكر	Female	أنثى	Male	ذكر	Female	أنثى	Male	ذكر		
ميت Dead	حي Alive	ميت Dead	حي Alive	ميت Dead	حي Alive	ميت Dead	حي Alive	ميت Dead	حي Alive	ميت Dead	حي Alive			
1,136	18	447	26	645	8	117	3	293	10	330	23	352	أمراض معدية وطفيلية معينة Certain infectious & parasitic diseases	A00-B99
1,715	115	930	134	536	9	143	12	81	106	787	122	455	الأورام Neoplasms	C00-D49
4,115	6	1,845	12	2,252	-	75	-	39	6	1,770	12	2,213	أمراض الدم وأعضاء تكوين الدم واضطرابات معينة تكتنف أجهزة المناعة Diseases of the blood and blood-forming organs and certain disorders involving the immune mechanism	D50-D89
1,163	24	570	25	544	3	64	2	99	21	506	23	445	أمراض الغدد الصماء و التغذية و الاستقلاب (التمثيل الغذائي) Endocrine, nutritional and metabolic diseases	E00-E90
76	-	19	2	55	-	7	-	19	-	12	2	36	الاضطرابات العقلية و السلوكية Mental and behavioural disorders	F00-F99
385	7	178	4	196	-	30	-	56	7	148	4	140	أمراض الجهاز العصبي Diseases of the nervous system	G00-G99
957	-	422	-	535	-	58	-	121	-	364	-	414	أمراض العين وملحقاتها Diseases of the eye and adnexa	H00-H59
279	-	131	-	148	-	16	-	20	-	115	-	128	الاضطرابات بالأذن والفتوة الخشائي Diseases of the ear and mastoid process	H60-H95
2,501	102	738	101	1,560	13	155	31	735	89	583	70	825	أمراض الجهاز الدوري Diseases of the circulatory system	I00-I99
3,374	58	1,380	81	1,855	1	191	11	369	57	1,189	70	1,486	أمراض الجهاز التنفسي Diseases of the respiratory system	J00-J99
3,423	18	1,351	22	2,032	2	249	5	745	16	1,102	17	1,287	أمراض الجهاز الهضمي Diseases of the digestive system	K00-K99
600	8	242	3	347	1	49	-	119	7	193	3	228	أمراض الجلد والنسيج تحت الجلد Diseases of the skin and subcutaneous tissue	L00-L99

(Cont'd) Table 12 جدول (تابع)
الخروج (أحياء و أموات) حسب التشخيص الرئيسي و الجنسية و النوع 2013
Discharges (Alive and Dead) by Principal Diagnosis, Nationality and Sex 2013

الأجمالي العام Grand Total	الجملة				Non-Bahraini				Bahraini				التشخيص الرئيسي Principal Diagnosis	رمز التصنيف ICD-10 Code
	Female		Male		Female		Male		Female		Male			
	ميت Dead	حي Alive	ميت Dead	حي Alive	ميت Dead	حي Alive	ميت Dead	حي Alive	ميت Dead	حي Alive	ميت Dead	حي Alive		
1,191	3	508	2	678	1	34	-	62	2	474	2	616	أمراض الجهاز الهيكلي العضلي والنسيج الضام Diseases of the musculoskeletal system and connective tissue	M00-M99
2,932	42	1,578	44	1,268	3	267	4	331	39	1,311	40	937	أمراض الجهاز التناسلي البولي Diseases of the genitourinary system	N00-N99
9,334	2	9,332	-	-	1	2,527	-	-	1	6,805	-	-	الحمل والولادة والنفاث Pregnancy, childbirth and the puerperium	O00-O99
1,352	26	561	30	735	8	124	6	137	18	437	24	598	حالات معينة تنشأ في فترة ما حول الولادة Certain conditions originating in the perinatal period	P00-P99
455	14	133	16	292	4	28	3	44	10	105	13	248	التشوّهات والعاهات والشذوذات الصغوية (شذوذات الكروموسومات) Congenital malformations, deformations and chromosomal abnormalities	Q00-Q99
1,295	1	586	2	706	1	129	-	206	-	457	2	500	الأعراض والعلامات والموجودات السريرية والمخبرية الشاذة التي لم تصنف في مكان آخر Symptoms, signs and abnormal clinical and laboratory findings not elsewhere classified	R00-R99
3,230	9	1,016	17	2,188	-	236	6	912	9	780	11	1,276	الإصابات والتسممات وعواقب أخرى معينة للأسباب الخارجية Injury, poisoning and certain other consequences of external causes	S00-T98
34	9	3	16	6	5	-	9	3	4	3	7	3	الأسباب الخارجية للمراضة أو الإماتة External causes of morbidity and mortality	V00-Y98
1,532	-	700	-	832	-	103	-	117	-	597	-	715	العوامل التي تؤثر في الحالة الصحية وفي الاتصال بالخدمات الصحية Factors influencing health status and contact with health services	Z00-Z99
7	1	2	-	4	-	1	-	2	1	1	-	2	غير مبيّن Unknown	
41,086	463	22,672	537	17,414	60	4,603	92	4,510	403	18,069	445	12,904	Total المجموع	

جدول 13 Table 13
الخروج (أحياء و أموات) حسب التشخيص الرئيسي وفئات العمر 2013
Discharges (Alive and Dead) by Principal Diagnosis and Age Groups 2013

الجملة Total	70+	60-69	50-59	40-49	30-39	20-29	10-19	1-9	<1 yrs	التشخيص الرئيسي Principal Diagnosis	رمز التصنيف ICD-12 Code
1,092	72	34	58	76	136	196	60	341	119	حي أمراض معدية وطفيلية معينة	A00-B99
44	13	7	4	8	8	2	1	1	-	ميت Certain infectious & parasitic diseases	
1,466	227	237	357	321	173	59	31	47	14	حي الأورام	C00-D49
249	87	51	57	34	12	1	4	3	-	ميت Neoplasms	
4,097	30	29	174	377	1,084	1,351	690	303	59	حي أمراض الدم وأعضاء تكوين الدم واضطرابات معينة تكتنف أجهزة المناعة	D50-D89
18	1	3	1	2	5	5	1	-	-	ميت Diseases of the blood and blood-forming organs and certain disorders involving the immune mechanism	
1,114	111	161	199	140	155	96	134	86	32	حي أمراض الغدد الصماء و التغذية و الاستقلاب (التمثيل الغذائي)	E00-E90
49	19	15	9	3	1	1	-	-	1	ميت Endocrine, nutritional and metabolic diseases	
74	4	8	14	11	13	16	6	2	-	حي الاضطرابات العقلية و السلوكية	F00-F99
2	1	-	1	-	-	-	-	-	-	ميت Mental and behavioural disorders	
374	22	23	37	40	62	43	47	79	21	حي أمراض الجهاز العصبي	G00-G99
11	1	3	3	-	-	1	-	1	2	ميت Diseases of the nervous system	
957	249	241	171	97	53	64	20	51	11	حي أمراض العين وملحقاتها	H00-H59
0	-	-	-	-	-	-	-	-	-	ميت Diseases of the eye and adnexa	
279	6	19	35	28	25	29	30	93	14	حي الاضطرابات بالأذن والنتوء الخشائي	H60-H95
0	-	-	-	-	-	-	-	-	-	ميت Diseases of the ear and mastoid process	
2,298	424	383	602	478	279	83	23	18	8	حي أمراض الجهاز الدوري	I00-I99
203	102	30	36	17	10	4	-	2	2	ميت Diseases of the circulatory system	
3,235	276	159	187	223	288	347	235	1,210	310	حي أمراض الجهاز التنفسي	J00-J99
139	95	18	9	6	1	3	1	2	4	ميت Diseases of the respiratory system	
3,383	247	230	403	461	610	637	278	356	161	حي أمراض الجهاز الهضمي	K00-K99
40	15	4	13	4	4	-	-	-	-	ميت Diseases of the digestive system	
589	39	35	70	82	92	113	54	82	22	حي أمراض الجلد والنسيج تحت الجلد	L00-L99
11	7	2	-	-	-	1	1	-	-	ميت Diseases of the skin and subcutaneous tissue	

(تابع) جدول 13 (Cont'd) Table 13
 الخروج (أحياء و أموات) حسب التشخيص الرئيسي وفئات العمر 2013
 Discharges (Alive and Dead) by Principal Diagnosis and Age Groups 2013

الجملة Total	70+	60-69	50-59	40-49	30-39	20-29	10-19	1-9	<1 yrs	التشخيص الرئيسي Principal Diagnosis	رمز التصنيف ICD-12 Code
1,186 5	89 2	181 -	201 -	177 -	179 2	199 1	92 -	61 -	7 -	أمراض الجهاز الهيكلي العضلي والنسيج الضام Diseases of the musculoskeletal system and connective tissue	M00-M99
2,846 86	430 58	328 15	441 6	484 3	442 2	392 1	124 -	144 -	61 1	أمراض الجهاز التناسلي البولي Diseases of the genitourinary system	N00-N99
9,332 2	- -	- -	8 -	529 -	3,896 1	4,664 1	235 -	- -	- -	الحمل والولادة والنفاس Pregnancy, childbirth and the puerperium	O00-O99
1,296 56	- -	- -	1 -	- -	- -	1 -	- -	2 -	1,292 56	حالات معينة تنشأ في فترة ما حول الولادة Certain conditions originating in the perinatal period	P00-P99
425 30	- 1	- -	7 -	6 -	11 -	19 -	16 -	210 2	156 27	التشوهات والعاهات والشذوذات الصبغوية (شذوذات الكروموسومات) Congenital malformations, deformations and chromosomal abnormalities	Q00-Q99
1,292 3	120 2	110 -	173 -	126 -	146 -	144 -	123 -	234 1	116 -	الأعراض والعلامات والموجودات السريرية والمخبرية الشاذة التي لم تصنف في مكان آخر Symptoms, signs and abnormal clinical and laboratory findings not elsewhere classified	R00-R99
3,204 26	216 4	167 3	268 5	398 2	572 3	610 4	359 3	523 2	91 -	الإصابات والتسممات وعواقب أخرى معينة للأسباب الخارجية Injury, poisoning and certain other consequences of external causes	S00-T98
9 25	1 -	1 5	1 3	2 2	1 4	- 7	1 2	2 1	- 1	الأسباب الخارجية للمراضة أو الإماتة External causes of morbidity and mortality	V00-Y98
1,532 0	52 -	135 -	192 -	181 -	183 -	139 -	120 -	374 -	156 -	العوامل التي تؤثر في الحالة الصحية وفي الاتصال بالخدمات الصحية Factors influencing health status and contact with health services	Z00-Z99
6 1	- -	1 -	1 -	2 1	- -	- -	- -	1 -	1 -	غير مبين Unknown	
40,086 1,000 41,086	2,615 408 3,023	2,482 156 2,638	3,600 147 3,747	4,239 82 4,321	8,400 53 8,453	9,202 32 9,234	2,678 13 2,691	4,219 15 4,234	2,651 94 2,745	حي ميت الجملة	Total الجملة

جدول 14
الخروج حسب حالة الخروج والجنسية والقسم العلاجي 2013
Discharges by Discharge Status, Nationality and Department 2013

الجملة الكلية Grand Total	وحدة العناية الخاصة بالمواليد SCBU	الجملة Total	وحدة العناية المركزة Intensive Care Unit	أمراض الكلى Nephrology	العلوم العصبية Neuro-Sciences	الأورام Oncology	الأسنان Dental	العيون Ophthalmology	أنف وأذن وحنجرة E.N.T.	أمراض الأطفال Paediatrics	أمراض نساء وولادة Obs. & Gyne.	جراحة التجميل والحروق Plastic Surg. Burns	جراحة العظام والكسور Orthop & Fracture	الجراحة Surgical	الباطنية Medical	الجنسية Nationality	حالة الخروج Discharge Status		
29,315	335	28,980	1	931	804	2,836	194	829	2,029	3,466	7,859	372	1,898	4,266	3,495	Bah	بحريني	خروج حي للمنزل	
8,726	123	8,603	-	125	402	155	66	209	264	708	2,810	153	635	1,573	1,503	Non-Bah	غير بحريني	Routine discharge	
38,041	458	37,583	1	1,056	1,206	2,991	260	1,038	2,293	4,174	10,669	525	2,533	5,839	4,998	Total	المجموع	home	
1,203	1	1,202	-	17	30	226	8	6	50	177	326	6	26	98	232	Bah	بحريني	خروج ضد رغبة الطبيب	
237	2	235	-	3	15	6	3	4	7	31	64	3	7	42	50	Non-Bah	غير بحريني	Left against	
1,440	3	1,437	-	20	45	232	11	10	57	208	390	9	33	140	282	Total	المجموع	medical advise	
103	16	87	4	13	3	14	-	-	7	2	2	1	2	2	39	Bah	بحريني	وفاة قبل 48 ساعة	
28	4	24	-	2	5	4	-	-	1	-	-	1	-	2	9	Non-Bah	غير بحريني	Died before	
131	20	111	4	15	8	18	-	-	8	2	2	2	2	4	48	Total	المجموع	48 hours	
745	42	703	14	84	52	186	1	-	1	22	3	3	9	38	290	Bah	بحريني	وفاة بعد 48 ساعة	
124	14	110	2	7	40	11	-	-	-	5	-	2	1	12	30	Non-Bah	غير بحريني	Died after 48 hours	
869	56	813	16	91	92	197	1	-	1	27	3	5	10	50	320	Total	المجموع		
450	215	235	-	1	1	-	-	-	-	4	8	1	-	5	215	Bah	بحريني	تحويل لمستشفيات أخرى	
148	67	81	-	-	-	-	-	-	-	-	5	-	1	-	75	Non-Bah	غير بحريني	Transferred to	
598	282	316	-	1	1	-	-	-	-	4	13	1	1	5	290	Total	المجموع	other hospitals	
2	2	-	-	-	-	-	-	-	-	-	-	-	-	-	-	-	Bah	بحريني	تحويل لمستشفيات خارج البحرين
-	-	-	-	-	-	-	-	-	-	-	-	-	-	-	-	-	Non-Bah	غير بحريني	Discharged to overseas
2	2	-	-	-	-	-	-	-	-	-	-	-	-	-	-	-	Total	المجموع	hospitals
3	2	1	-	-	-	1	-	-	-	-	-	-	-	-	-	-	Bah	بحريني	غير مبين
2	1	1	-	-	-	-	-	-	-	-	-	-	-	-	1	Non-Bah	غير بحريني	Undetermined	
5	3	2	-	-	-	1	-	-	-	-	-	-	-	-	1	Total	المجموع		
31,821	613	31,208	19	1,046	890	3,263	203	835	2,080	3,676	8,198	383	1,935	4,409	4,271	Bah	بحريني		
9,265	211	9,054	2	137	462	176	69	213	271	745	2,879	159	644	1,629	1,668	Non-Bah	غير بحريني	Total	
41,086	824	40,262	21	1,183	1,352	3,439	272	1,048	2,351	4,421	11,077	542	2,579	6,038	5,939	Total	المجموع		

جدول 15 Table 15
الخروج وأيام الرعاية ومتوسط مدة الإقامة حسب التشخيص الرئيسي والنوع وفئات العمر 2013
Discharges, Days of Care and Average Length of Stay by Principal Diagnosis, Sex and Age Groups 2013

Male ذكور						Female اثناث						الأجمالي العام Grand Total	الخروج الرعاية الإقامة DISCH DOC ALS	التشخيص الرئيسي Principal Diagnosis	رمز التصنيف ICD10 Code
فئات العمر						فئات العمر									
الجملة Total	65+	45-64	15-44	1-14	<1 yrs	الجملة Total	65+	45-64	15-44	1-14	<1 yrs				
2,075	12	108	1,687	268	-	1,559	13	150	1,221	175	NA	3,634	DISCH	فقر الدم المنجلي	D57
15,006	88	920	12,837	1,161	-	11,865	78	1,265	9,790	732	NA	26,871	DOC	Sickle-cell disorders	
7.2	7.3	8.5	7.6	4.3	-	7.6	6.0	8.4	8.0	4.2	NA	7.4	ALS		
NA	NA	NA	NA	NA	NA	2,306	NA	9	2,296	1	NA	2,306	DISCH	ولادة مفردة تلقائية	O80
NA	NA	NA	NA	NA	NA	5,144	NA	21	5,121	2	NA	5,144	DOC	Single spontaneous delivery	
NA	NA	NA	NA	NA	NA	2.2	NA	2.3	2.2	2.0	NA	2.2	ALS		
NA	NA	NA	NA	NA	NA	1,303	NA	3	1,300	-	NA	1,303	DISCH	تمزق العجان أثناء الولادة	O70
NA	NA	NA	NA	NA	NA	2,593	NA	7	2,586	-	NA	2,593	DOC	Perineal laceration during delivery	
NA	NA	NA	NA	NA	NA	2.0	NA	2.3	2.0	-	NA	2.0	ALS		
NA	NA	NA	NA	NA	NA	945	NA	20	923	2	NA	945	DISCH	اجهاض عفوي- تلقائي	O03
NA	NA	NA	NA	NA	NA	1,836	NA	36	1,798	2	NA	1,836	DOC	Spontaneous abortion	
NA	NA	NA	NA	NA	NA	1.9	NA	1.8	1.9	1.0	NA	1.9	ALS		
NA	NA	NA	NA	NA	NA	914	NA	6	908	-	NA	914	DISCH	رعاية الأمومة بسبب عيب معروف أو مشتبه لأعضاء الحوض	O34
NA	NA	NA	NA	NA	NA	3,488	NA	23	3,465	-	NA	3,488	DOC	Maternal care for known or suspected abnormality of pelvic organs	
NA	NA	NA	NA	NA	NA	3.8	NA	3.8	3.8	-	NA	3.8	ALS		
514	2	5	44	463	-	337	-	1	51	285	-	851	DISCH	التهاب مزمن باللوزتين أو الغدائيات	J35
1,227	7	11	162	1,047	-	832	-	9	167	656	-	2,059	DOC	Chronic diseases of tonsils and adenoids	
2.4	3.5	2.2	3.7	2.3	-	2.5	-	9.0	3.3	2.3	-	2.4	ALS		

Principle Diagnosis: the leading 100 diagnosis are listed and the total number of discharges made up by the last entry in the table - "others".

يوضح الجدول أهم 100 تشخيص رئيسي فقط ، ولمعرفة إجمالي عدد المرضى فهو موضح في نهاية الجدول ويشمل مجموع التشخيصات الأخرى الغير مذكورة بالتفصيل .

DISCH : Discharges

DOC : Days of Care (by number of discharges)

ALS : Average Length of Stay

الخروج : المرضى المرخصين من المستشفى

الرعاية : عدد أيام الرعاية التي تلقاها المرضى

الإقامة : متوسط مدة الإقامة

(تابع) جدول 15 (Cont'd) Table 15
 الخروج وأيام الرعاية ومتوسط مدة الإقامة حسب التشخيص الرئيسي والنوع وفئات العمر 2013
 Discharges, Days of Care and Average Length of Stay by Principal Diagnosis, Sex and Age Groups 2013

Male						Female						الخروج الرعاية الإقامة DISCH DOC ALS	التشخيص الرئيسي Principal Diagnosis	رمز التصنيف ICD10 Code	
Age Groups						Age Groups									
الجملة Total	65+	45-64	15-44	1-14	<1 yrs	الجملة Total	65+	45-64	15-44	1-14	<1 yrs	الاجمالي العام Grand Total			
318	173	47	52	24	22	480	272	74	80	37	17	798	DISCH	الاضطرابات الاخرى بالجهاز البولي	N39
2,869	1,801	413	343	162	150	5,309	3,940	611	464	180	114	8,178	DOC	Other disorders of urinary system	
9.0	10.4	8.8	6.6	6.8	6.8	11.1	14.5	8.3	5.8	4.9	6.7	10.2	ALS		
535	2	32	445	56	-	154	1	8	111	34	-	689	DISCH	التهاب الزائدة الدودية الحاد	K35
2,048	16	169	1,561	302	-	603	8	29	422	144	-	2,651	DOC	Acute appendicitis	
3.8	8.0	5.3	3.5	5.4	-	3.9	8.0	3.6	3.8	4.2	-	3.8	ALS		
NA	NA	NA	NA	NA	NA	592	-	1	591	-	-	592	DISCH	رعاية الأمومة بسبب مشاكل أخرى بالجنين معروفة أو مشتبهة	O36
NA	NA	NA	NA	NA	NA	2,388	-	5	2,383	-	-	2,388	DOC	Maternal care for other known or	
NA	NA	NA	NA	NA	NA	4.0	-	5	4	-	-	4.0	ALS	suspected fetal problems	
309	209	75	24	1	-	254	170	70	14	-	-	563	DISCH	انواع أخرى من الكتراكنا	H26
598	410	129	57	2	-	546	383	132	31	-	-	1,144	DOC	Other cataract	
1.9	2.0	1.7	2.4	2.0	-	2.1	2.3	1.9	2.2	-	-	2.0	ALS		
288	39	15	30	155	49	252	23	19	49	128	33	540	DISCH	الإسهال والالتهابات المعدية المعوية منشأها عدوى	A09
920	212	42	92	388	186	862	140	97	197	336	92	1,782	DOC	Diarrhoea and gastroenteritis of	
3.2	5.4	2.8	3.1	2.5	3.8	3.4	6.1	5.1	4.0	2.6	2.8	3.3	ALS	presumed infectious origin	
291	80	37	77	69	28	212	66	31	37	56	22	503	DISCH	ذات الرئة بسبب كائن حي غير محدد	J18
4,474	2,469	450	808	584	163	1,660	579	236	379	337	129	6,134	DOC	Pneumonia, organism unspecified	
15.4	30.9	12.2	10.5	8.5	5.8	7.8	8.8	7.6	10.2	6.0	5.9	12.2	ALS		
263	-	-	-	-	263.0	236	-	-	-	2.0	234	499	DISCH	يرقان الوليد نتيجة أسباب أخرى أو غير محددة	P59
1,342	-	-	-	-	1,342	833	-	-	-	4	829	2,175	DOC	Neonatal jaundice from other	
5.1	-	-	-	-	5.1	3.5	-	-	-	2.0	3.5	4.4	ALS	and unspecified causes	

(تابع) جدول 15 (Cont'd) Table 15
 الخروج وأيام الرعاية ومتوسط مدة الإقامة حسب التشخيص الرئيسي والنوع وفئات العمر 2013
 Discharges, Days of Care and Average Length of Stay by Principal Diagnosis, Sex and Age Groups 2013

Male						Female						الخروج الرعاية الإقامة DISCH DOC ALS	التشخيص الرئيسي Principal Diagnosis	رمز التصنيف ICD10 Code	
ذكور						إناث									
Age Groups						Age Groups						الأجمالي العام Grand Total			
الجملة Total	65+	45-64	15-44	1-14	<1 yrs	الجملة Total	65+	45-64	15-44	1-14	<1 yrs				
405	59.0	230.0	116.0	-	-	84	54.0	21.0	9.0	-	-	489	DISCH	احتشاء حاد في عضلة القلب	I21
1,759	390	934	435	-	-	402	301	75	26	-	-	2,161	DOC	Acute myocardial infarction	
4.3	6.6	4.1	3.8	-	-	4.8	5.6	3.6	2.9	-	-	4.4	ALS		
129	22.0	38.0	57.0	12.0	-	355	29.0	97.0	219.0	10.0	-	484	DISCH	تحصي صفراوي	K80
751	124	249	299	79	-	1,425	157	448	785	35	-	2,176	DOC	Cholelithiasis	
5.8	5.6	6.6	5.2	6.6	-	4.0	5.4	4.6	3.6	3.5	-	4.5	ALS		
228	46.0	37.0	47.0	98.0	-	188	33.0	74.0	44.0	37.0	-	416	DISCH	الأنواع الأخرى من الرعاية الطبية	Z51
1,489	419	396	308	366	-	820	128	343	226	123	-	2,309	DOC	Other medical care	
6.5	9.1	10.7	6.6	3.7	-	4.4	3.9	4.6	5.1	3.3	-	5.6	ALS		
189	11.0	8.0	14.0	98	58	191	8.0	12.0	26.0	102.0	43	380	DISCH	الفحوصات والتقصيات الخاصة الأخرى لأشخاص	Z01
343	37	39	55	148	64	435	100	49	106	129	51	778	DOC	دون شكوى أو تشخيص مبلّغ عنه	
1.8	3.4	4.9	3.9	1.5	1.1	2.3	12.5	4.1	4.1	1.3	1.2	2.0	ALS	Other special examinations and investigations of persons without complaint or reported diagnosis	
330	65.0	77.0	105.0	23.0	60.0	28	1.0	-	4.0	10.0	13.0	358	DISCH	الفتق الأربي	K40
1,044	248	288	339	40	129	47	6	-	12	11	18	1,091	DOC	Inguinal hernia	
3.2	3.8	3.7	3.2	1.7	2.2	1.7	6.0	-	3.0	1.1	1.4	3.0	ALS		
184	15	12	30	104	23	152	35	22	34	51	10	336	DISCH	حالة ربو مستمرة	J46
772	81.0	71.0	178.0	335.0	107.0	846	198.0	194.0	174.0	236.0	44.0	1,618	DOC	Status asthmaticus	
4.2	5.4	5.9	5.9	3.2	4.7	5.6	5.7	8.8	5.1	4.6	4.4	4.8	ALS		
163	28	26	57	50	2	164	18	16	62	68	-	327	DISCH	داء السكري (البول السكري) المعتمد على الأنسولين	E10
1,041	392	285	253	105	6	702	135	150	265	152	-	1,743	DOC	Insulin-dependent diabetes mellitus	
6.4	14.0	11.0	4.4	2.1	3.0	4.3	7.5	9.4	4.3	2.2	-	5.3	ALS		

(تابع) جدول 15 (Cont'd) Table 15
 الخروج وأيام الرعاية ومتوسط مدة الإقامة حسب التشخيص الرئيسي والنوع وفئات العمر 2013
 Discharges, Days of Care and Average Length of Stay by Principal Diagnosis, Sex and Age Groups 2013

Male						Female						الخروج الرعاية الإقامة DISCH DOC ALS	التشخيص الرئيسي Principal Diagnosis	رمز التصنيف ICD10 Code	
Age Groups						Age Groups									
الجملة Total	65+	45-64	15-44	1-14	<1 yrs	الجملة Total	65+	45-64	15-44	1-14	<1 yrs	الأجمالي العام Grand Total			
163	-	1	-	-	162	157	-	-	-	-	157	320	DISCH	اضطرابات تتعلق بقصر مدة الحمل أو نقص وزن الميلاد	P07
4,510	-	8	-	-	4,502	4,602	-	-	-	-	4,602	9,112	DOC	Disorders related to short gestation and low birth weight, not elsewhere classified	
27.7	-	8.0	-	-	27.8	29.3	-	-	-	-	29.3	28.5	ALS		
193	5	27	156	5	-	118	2	19	91	6	-	311	DISCH	اضطرابات أخرى بالأنف والجيوب الأنفية	J34
586	29	108	426	23	-	325	15	50	242	18	-	911	DOC	Other disorders of nose and nasal sinuses	
3.0	5.8	4.0	2.7	4.6	-	2.8	7.5	2.6	2.7	3.0	-	2.9	ALS		
180	-	3	62	106	9	125	-	8	53	62	2	305	DISCH	التهاب اللوزتين الحاد	J03
445	-	5	151	263	26	386	-	18	155	207	6	831	DOC	Acute tonsillitis	
2.5	-	1.7	2.4	2.5	2.9	3.1	-	2.3	2.9	3.3	3.0	2.7	ALS		
NA	NA	NA	NA	NA	NA	296	-	1	295	-	-	296	DISCH	عدوى في المجرى التناسلي البولي أثناء الحمل	O23
NA	NA	NA	NA	NA	NA	1,075	-	1	1,074	-	-	1,075	DOC	Infections of genitourinary tract in pregnancy	
NA	NA	NA	NA	NA	NA	3.6	-	1.0	3.6	-	-	3.6	ALS		
7	2	3	2	-	-	287	71	155	61	-	-	294	DISCH	الأورام الخبيثة بالثدي	C50
80	50	21	9	-	-	2,784	770	1,526	488	-	-	2,864	DOC	Malignant Neoplasms of Breast	
11.4	25.0	7.0	4.5	-	-	9.7	10.8	9.8	8.0	-	-	9.7	ALS		
226	21	75	129	-	1	67	5	22	37	3	-	293	DISCH	حصاة بالكلى أو الحالب	N20
1,214	157	378	678	-	1	328	15	118	177	18	-	1,542	DOC	Calculus of kidney and ureter	
5.4	7.5	5.0	5.3	-	1.0	4.9	3.0	5.4	4.8	6.0	-	5.3	ALS		
206	6	34	138	28	-	83	21	21	32	9	-	289	DISCH	كسر بعظام الساق، بما في ذلك الكاحل	S82
1,138	92	244	693	109	-	425	119	99	183	24	-	1,563	DOC	Fracture of lower leg, including ankle	
5.5	15.3	7.2	5.0	3.9	-	5.1	5.7	4.7	5.7	2.7	-	5.4	ALS		

(تابع) جدول 15 (Cont'd) Table 15
 الخروج وأيام الرعاية ومتوسط مدة الإقامة حسب التشخيص الرئيسي والنوع وفئات العمر 2013
 Discharges, Days of Care and Average Length of Stay by Principal Diagnosis, Sex and Age Groups 2013

Male ذكور						Female إناث						الخروج الرعاية الإقامة DISCH DOC ALS	التشخيص الرئيسي Principal Diagnosis	رمز التصنيف ICD10 Code	
Age Groups فئات العمر						Age Groups فئات العمر									
الجملة Total	65+	45-64	15-44	1-14	<1 yrs	الجملة Total	65+	45-64	15-44	1-14	<1 yrs	الأجمالي العام Grand Total			
NA	NA	NA	NA	NA	NA	282	-	3	278	1	-	282	DISCH	نواتج الإخصاب الأخرى غير الطبيعية	O02
NA	NA	NA	NA	NA	NA	667	-	6	657	4	-	667	DOC	Other abnormal products of conception	
NA	NA	NA	NA	NA	NA	2.4	-	2.0	2.4	4.0	-	2.4	ALS		
142	15	21	56	44	6	137	16	42	57	20	2	279	DISCH	مضاعفات لإجراءات لم تصنف في مكان آخر	T81
770	94	127	441	97	11	899	164	385	283	50	17	1,669	DOC	Complications of procedures, not elsewhere classified	
5.4	6.3	6.0	7.9	2.2	1.8	6.6	10.3	9.2	5.0	2.5	8.5	6.0	ALS		
194	80	88	25	1	-	81	37	35	9	-	-	275	DISCH	السكري غير المعتمد على الأنسولين	E11
2,039	820	995	223	1	-	1,333	827	445	61	-	-	3,372	DOC	Non-insulin-dependent diabetes mellitus	
10.5	10.3	11.3	8.9	1.0	-	16.5	22.4	12.7	6.8	-	-	12.3	ALS		
164	12	18	47	60	27	108	5	9	35	29	30	272	DISCH	حمى مجهولة السبب	R50
794	59	90	221	309	115	896	45	42	254	415	140	1,690	DOC	Fever of unknown origin	
4.8	4.9	5.0	4.7	5.2	4.3	8.3	9.0	4.7	7.3	14.3	4.7	6.2	ALS		
NA	NA	NA	NA	NA	NA	241	1.0	133.0	103.0	4.0	-	241	DISCH	الحيض زائد الكمية أو متكرر الحدوث أو غير المنتظم	N92
NA	NA	NA	NA	NA	NA	687	3	396	271	17	-	687	DOC	Excessive, frequent and irregular menstruation	
NA	NA	NA	NA	NA	NA	2.9	3.0	3.0	2.6	4.3	-	2.9	ALS		
122	49.0	20.0	39.0	14.0	-	115	77.0	16.0	15.0	6	1	237	DISCH	كسر بعظمة الفخذ	S72
1,338	651	296	265	126	-	1,325	874	260	155	34	2	2,663	DOC	Fracture of femur	
11.0	13.3	14.8	6.8	9.0	-	11.5	11.4	16.3	10.3	5.7	2.0	11.2	ALS		
136	11.0	35.0	66.0	16.0	8.0	97	15.0	29.0	30.0	17.0	6.0	233	DISCH	خراج أو دمل أو جمة بالجلد	L02
721	55	236	323	54	53	586	131	201	155	57	42	1,307	DOC	Cutaneous abscess, furuncle and carbuncle	
5.3	5.0	6.7	4.9	3.4	6.6	6.0	8.7	6.9	5.2	3.4	7.0	5.6	ALS		

(تابع) جدول 15 (Cont'd) Table 15
 الخروج وأيام الرعاية ومتوسط مدة الإقامة حسب التشخيص الرئيسي والنوع وفئات العمر 2013
 Discharges, Days of Care and Average Length of Stay by Principal Diagnosis, Sex and Age Groups 2013

Male ذكور						Female إناث						الخروج الرعاية الإقامة DISCH DOC ALS	التشخيص الرئيسي Principal Diagnosis	رمز التصنيف ICD10 Code	
Age Groups فئات العمر						Age Groups فئات العمر									
الجملة Total	65+	45-64	15-44	1-14	<1 yrs	الجملة Total	65+	45-64	15-44	1-14	<1 yrs				الأجمالي العام Grand Total
70	10.0	5.0	10.0	24.0	21.0	161	10	21.0	98.0	15	17	231	DISCH	أنواع أخرى من فقر الدم	D64
261	94	29	49	56	33	514	36	104	283	42	49	775	DOC	Other anaemias	
3.7	9.4	5.8	4.9	2.3	1.6	3.2	3.6	5.0	2.9	2.8	2.9	3.4	ALS		
161	38.0	90.0	32.0	1.0	-	64	33.0	25.0	6.0	-	-	225	DISCH	ذبحة صدرية	I20
439	97	245	93	4	-	189	103	77	9	-	-	628	DOC	Angina pectoris	
2.7	2.6	2.7	2.9	4.0	-	3.0	3.1	3.1	1.5	-	-	2.8	ALS		
150	57.0	59.0	33.0	1.0	-	70	44.0	17.0	9.0	-	-	220	DISCH	سكتة دماغية، غير محدد إذا كانت نتيجة نزيف أو احتشاء	I64
1,773	845	591	336	1	-	922	774	78	70	-	-	2,695	DOC	Stroke, not specified as haemorrhage or infarction	
11.8	14.8	10.0	10.2	1.0	-	13.2	17.6	4.6	7.8	-	-	12.3	ALS		
103	11	2	21	64	5	110	17	6	21	62	4	213	DISCH	قرحة بالمعدة والاثني عشر	K29
261	45.0	8.0	53.0	143.0	12.0	333	104.0	26.0	65.0	127.0	11.0	594	DOC	Gastritis and duodenitis	
2.5	4.1	4.0	2.5	2.2	2.4	3.0	6.1	4.3	3.1	2.0	2.8	2.8	ALS		
NA	NA	NA	NA	NA	NA	203	NA	1	202	-	NA	203	DISCH	طلق كاذب	O47
NA	NA	NA	NA	NA	NA	579	NA	3.0	576.0	-	NA	579	DOC	False labour	
NA	NA	NA	NA	NA	NA	2.9	NA	3.0	2.9	-	NA	2.9	ALS		
NA	NA	NA	NA	NA	NA	197	6	25	153	13	-	197	DISCH	اعتلالات غير التهابية بالمبيض أو البوق أو الرباط العريض	N83
NA	NA	NA	NA	NA	NA	583	32.0	75.0	445.0	31.0	-	583	DOC	Noninflammatory disorders of ovary,	
NA	NA	NA	NA	NA	NA	3.0	5.3	3.0	2.9	2.4	-	3.0	ALS	fallopian tube and broad ligament	
NA	NA	NA	NA	NA	NA	194	NA	1	193	-	NA	194	DISCH	أصابات توليدية أخرى	O71
NA	NA	NA	NA	NA	NA	495	NA	2.0	493.0	-	NA	495	DOC	Other obstetric trauma	
NA	NA	NA	NA	NA	NA	2.6	NA	2.0	2.6	-	NA	2.6	ALS		

(تابع) جدول 15 (Cont'd) Table 15
 الخروج وأيام الرعاية ومتوسط مدة الإقامة حسب التشخيص الرئيسي والنوع وفئات العمر 2013
 Discharges, Days of Care and Average Length of Stay by Principal Diagnosis, Sex and Age Groups 2013

Male						Female						الخروج الرعاية الإقامة DISCH DOC ALS	التشخيص الرئيسي Principal Diagnosis	رمز التصنيف ICD10 Code	
ذكور						إناث									
Age Groups						Age Groups						الأجمالي العام Grand Total			
الجملة Total	65+	45-64	15-44	1-14	<1 yrs	الجملة Total	65+	45-64	15-44	1-14	<1 yrs				
139	10	11	48	63	7	52	4	3	12	25	8	191	DISCH	اللاصابات الأخرى أو غير المحددة بالرأس	S09
520	93.0	39.0	212.0	169.0	7.0	90	12.0	8.0	30.0	32.0	8.0	610	DOC	Other and unspecified injuries of head	
3.7	9.3	3.5	4.4	2.7	1.0	1.7	3.0	2.7	2.5	1.3	1.0	3.2	ALS		
100	-	-	-	8	92	88	1	1	-	9	77	188	DISCH	التهاب القصيبات الحاد	J21
458	-	-	-	35.0	423.0	548	2.0	3.0	-	39.0	504.0	1,006	DOC	Acute bronchiolitis	
4.6	-	-	-	4.4	4.6	6.2	2.0	3.0	-	4.3	6.5	5.4	ALS		
67	9	8	22	27	1	116	8	10	69	29	-	183	DISCH	ألم بالبطن أو الحوض	R10
218	48.0	34.0	90.0	44.0	2.0	333	34.0	70.0	164.0	65.0	-	551	DOC	Abdominal and pelvic pain	
3.3	5.3	4.3	4.1	1.6	2.0	2.9	4.3	7.0	2.4	2.2	-	3.0	ALS		
82	77.0	5.0	-	-	-	96	85.0	11.0	-	-	-	178	DISCH	الأمراض الرئوية المزمنة الانسدادية الأخرى	J44
822	786.0	36.0	-	-	-	1,315	1215.0	100.0	-	-	-	2,137	DOC	Other chronic obstructive pulmonary disease	
10.0	10.2	7.2	-	-	-	13.7	14.3	9.1	-	-	-	12.0	ALS		
144	6.0	19.0	88.0	31.0	-	34	7.0	10.0	11.0	6.0	-	178	DISCH	كسر بعظام الساعد	S52
551	25.0	85.0	386.0	55.0	-	135	32.0	31.0	60.0	12	-	686	DOC	Fracture of forearm	
3.8	4.2	4.5	4.4	1.8	-	4.0	4.6	3.1	5.5	2.0	-	3.9	ALS		
NA	NA	NA	NA	NA	NA	175	-	87.0	88.0	-	-	175	DISCH	ورم ليفي بالرحم	D25
NA	NA	NA	NA	NA	NA	829	-	461.0	368.0	-	-	829	DOC	Leiomyoma of uterus	
NA	NA	NA	NA	NA	NA	4.7	-	5.3	4.2	-	-	4.7	ALS		
NA	NA	NA	NA	NA	NA	174	-	1.0	173.0	-	NA	174	DISCH	ولادة متعددة (توائم)	O84
NA	NA	NA	NA	NA	NA	776	-	3.0	773.0	-	NA	776	DOC	Multiple delivery	
NA	NA	NA	NA	NA	NA	4.5	-	3.0	4.5	-	NA	4.5	ALS		

(تابع) جدول 15 (Cont'd) Table 15
 الخروج وأيام الرعاية ومتوسط مدة الإقامة حسب التشخيص الرئيسي والنوع وفئات العمر 2013
 Discharges, Days of Care and Average Length of Stay by Principal Diagnosis, Sex and Age Groups 2013

Male ذكور						Female إناث						الخروج الرعاية الإقامة DISCH DOC ALS	التشخيص الرئيسي Principal Diagnosis	رمز التصنيف ICD10 Code	
Age Groups فئات العمر						Age Groups فئات العمر									
الجملة Total	65+	45-64	15-44	1-14	<1 yrs	الجملة Total	65+	45-64	15-44	1-14	<1 yrs	الأجمالي العام Grand Total			
114	29.0	44.0	39.0	2.0	-	60	33.0	21.0	6.0	-	-	174	DISCH	ألم بالحلق أو الصدر	R07
276	65	84	122	5	-	152	92	47.0	13.0	-	-	428	DOC	Pain in throat and chest	
2.4	2.2	1.9	3.1	2.5	-	2.5	2.8	2.2	2.2	-	-	2.5	ALS		
NA	NA	NA	NA	NA	NA	172	-	2.0	170.0	-	-	172	DISCH	ولادة مبكرة	O60
NA	NA	NA	NA	NA	NA	859	-	9.0	850.0	-	-	859	DOC	Preterm delivery	
NA	NA	NA	NA	NA	NA	5.0	-	4.5	5.0	-	-	5.0	ALS		
94	42	28	24	-	-	77	57	10	9	1	-	171	DISCH	رجفان و رفرقة الأذنين	I48
449	298	82	69	-	-	379	300	57	21	1	-	828	DOC	Atrial fibrillation and flutter	
4.8	7.1	2.9	2.9	-	-	4.9	5.3	5.7	2.3	1.0	-	4.8	ALS		
65	29	23	9	1	3	105	73	17	9	4	2	170	DISCH	اضطرابات في السوائل أو الألكتروليت أو التوازن الحمضي القاعدي	E87
478	218	186	46	1	27	897	619	151	58	61	8	1,375	DOC	Other disorders of fluid, electrolyte and acid-base balance	
7.4	7.5	8.1	5.1	1.0	9.0	8.5	8.5	8.9	6.4	15.3	4.0	8.1	ALS		
113	7	29	76	1	-	53	3	13	37	-	-	166	DISCH	البواسير	I84
450	20	127	302	1	-	235	22	59	154	-	-	685	DOC	Haemorrhoids	
4.0	2.9	4.4	4.0	1.0	-	4.4	7.3	4.5	4.2	-	-	4.1	ALS		
138	3	11	89	29	6	28	-	1	13	8	6	166	DISCH	كسر بالجمجمة أو عظام الوجه	S02
1,374	18	90	1,136	117	13	67	-	3	31	27	6	1,441	DOC	Fracture of skull and facial bones	
10.0	6.0	8.2	12.8	4.0	2.2	2.4	-	3.0	2.4	3.4	1.0	8.7	ALS		
NA	NA	NA	NA	NA	NA	161	-	4	157	-	NA	161	DISCH	داء السكري (البول السكري) أثناء الحمل	O24
NA	NA	NA	NA	NA	NA	567	-	10	557	-	NA	567	DOC	Diabetes mellitus in pregnancy	
NA	NA	NA	NA	NA	NA	3.5	-	2.5	3.5	-	NA	3.5	ALS		

(تابع) جدول 15 (Cont'd) Table 15
 الخروج وأيام الرعاية ومتوسط مدة الإقامة حسب التشخيص الرئيسي والنوع وفئات العمر 2013
 Discharges, Days of Care and Average Length of Stay by Principal Diagnosis, Sex and Age Groups 2013

Male						Female						الخروج الرعاية الإقامة DISCH DOC ALS	التشخيص الرئيسي Principal Diagnosis	رمز التصنيف ICD10 Code		
Age Groups						Age Groups										
الجملة Total	65+	45-64	15-44	1-14	<1 yrs	الجملة Total	65+	45-64	15-44	1-14	<1 yrs					
115	-	-	-	-	-	115	46	-	-	-	-	46	161	DISCH	يرقان الوليد بسبب أنواع أخرى من انحلال الدم المفرط	P58
343	-	-	-	-	-	343	169	-	-	-	-	169	512	DOC	Neonatal jaundice due to other excessive	
3.0	-	-	-	-	-	3.0	3.7	-	-	-	-	3.7	3.2	ALS	haemolysis	
82	55	19	8	-	-	77	63	13	1	-	-	63	159	DISCH	أمراض القلب نتيجة ارتفاع ضغط الدم	I11
442	292	122	28	-	-	462	410	48	4	-	-	410	904	DOC	Hypertensive heart disease	
5.4	5.3	6.4	3.5	-	-	6.0	6.5	3.7	4.0	-	-	6.5	5.7	ALS		
NA	NA	NA	NA	NA	NA	151	-	-	151.0	-	NA	-	151	DISCH	رعاية الأمومة بسبب مجيء غير طبيعي للجنين معروف أو مشتبه	O32
NA	NA	NA	NA	NA	NA	602	-	-	602	-	NA	-	602	DOC	Maternal care for known or suspected	
NA	NA	NA	NA	NA	NA	4.0	-	-	4.0	-	NA	-	4.0	ALS	malpresentation of fetus	
NA	NA	NA	NA	NA	NA	150	-	2.0	147.0	1.0	NA	-	150	DISCH	النزيف أثناء الحمل المبكر	O20
NA	NA	NA	NA	NA	NA	487	-	8	477	2	NA	-	487	DOC	Haemorrhage in early pregnancy	
NA	NA	NA	NA	NA	NA	3.2	-	4.0	3.2	2.0	NA	-	3.2	ALS		
83	14.0	14.0	35.0	19.0	1	57	16.0	10.0	17.0	13.0	1	16.0	140	DISCH	التهاب النسيج الخلوي	L03
403	85	93	163	55	7	298	91	63	83	54	7	91	701	DOC	Cellulitis	
4.9	6.1	6.6	4.7	2.9	7.0	5.2	5.7	6.3	4.9	4.2	7.0	5.7	5.0	ALS		
87	5.0	15.0	39.0	28	-	53	11	6	14	22	-	11	140	DISCH	كسر بعظام الكتف أو أعلى الذراع	S42
342	51	59	165	67.0	-	219	69	29	84	37.0	-	69	561	DOC	Fracture of shoulder and upper arm	
3.9	10.2	3.9	4.2	2.4	-	4.1	6.3	4.8	6.0	1.7	-	6.3	4.0	ALS		
134	1	4	128	1	-	3	-	-	1.0	2	-	-	137	DISCH	اختلال داخلي بالركبة	M23
459	2	15	436	6	-	10	-	-	3	7.0	-	-	469	DOC	Internal derangement of knee	
3.4	2.0	3.8	3.4	6.0	-	3.3	-	-	3.0	3.5	-	-	3.4	ALS		

(تابع) جدول 15 (Cont'd) Table 15
 الخروج وأيام الرعاية ومتوسط مدة الإقامة حسب التشخيص الرئيسي والنوع وفئات العمر 2013
 Discharges, Days of Care and Average Length of Stay by Principal Diagnosis, Sex and Age Groups 2013

Male ذكور						Female إناث						الأجمالي العام Grand Total	الخروج الرعاية الإقامة DISCH DOC ALS	التشخيص الرئيسي Principal Diagnosis	رمز التصنيف ICD10 Code
Age Groups فئات العمر						Age Groups فئات العمر									
الجملة Total	65+	45-64	15-44	1-14	<1 yrs	الجملة Total	65+	45-64	15-44	1-14	<1 yrs				
70	13	18	39	-	-	66	18.0	12.0	34.0	2	-	136	DISCH	التهاب حاد بالبنكرياس Acute pancreatitis	K85
462	69	110	283	-	-	561	254.0	71	227	9.0	-	1,023	DOC		
6.6	5.3	6.1	7.3	-	-	8.5	14.1	5.9	6.7	4.5	-	7.5	ALS		
43	37.0	5.0	1.0	-	-	92	63.0	29.0	-	-	-	135	DISCH	التهاب عظمي مفصلي بالركبة Gonarthrosis [arthrosis of knee]	M17
373	339	33	1	-	-	950	679	271	-	-	-	1,323	DOC		
8.7	9.2	6.6	1.0	-	-	10.3	10.8	9.3	-	-	-	9.8	ALS		
NA	NA	NA	NA	NA	NA	134	-	-	134.0	-	NA	134	DISCH	حمل خارج الرحم Ectopic pregnancy	O00
NA	NA	NA	NA	NA	NA	490	-	-	490	-	NA	490	DOC		
NA	NA	NA	NA	NA	NA	3.7	-	-	3.7	-	NA	3.7	ALS		
74	9	25	40	-	-	53	10	17.0	26.0	-	-	127	DISCH	اضطرابات الأقراص الفقرية الأخرى Other intervertebral disc disorders	M51
548	117	196	235	-	-	412	84	128	200	-	-	960	DOC		
7.4	13.0	7.8	5.9	-	-	7.8	8.4	7.5	7.7	-	-	7.6	ALS		
58	-	1	5	38	14	70	3	2	4	48	13	128	DISCH	اختلاج غير مصنف في مكان آخر Convulsions, not elsewhere classified	R56
166	-	1	19	97	49	136	9	3	7	88	29	302	DOC		
2.9	-	1.0	3.8	2.6	3.5	1.9	3.0	1.5	1.8	1.8	2.2	2.4	ALS		
99	2	13	74	10	-	29	3	8	11	7	-	128	DISCH	الأنواع الأخرى من رعاية المتابعة لجراحات العظام Other orthopaedic follow-up care	Z47
305	4	48	232	21	-	187	65	38	62	22	-	492	DOC		
3.1	2.0	3.7	3.1	2.1	-	6.4	21.7	4.8	5.6	3.1	-	3.8	ALS		
69	2	3	8	38	18	58	2	1	21	22	12	127	DISCH	عدوى حادة بمواقع متعددة أو غير محدد بالجهاز التنفسي العلوي Acute upper respiratory infections of multiple and unspecified sites	J06
229	4	14	27	107	77	190	5	5	64	76.0	40	419	DOC		
3.3	2.0	4.7	3.4	2.8	4.3	3.3	2.5	5.0	3.0	3.5	3.3	3.3	ALS		

(تابع) جدول 15 (Cont'd) Table 15
الخروج وأيام الرعاية ومتوسط مدة الإقامة حسب التشخيص الرئيسي والنوع وفئات العمر 2013
Discharges, Days of Care and Average Length of Stay by Principal Diagnosis, Sex and Age Groups 2013

Male						Female						الأجمالي العام Grand Total	الخروج الرعاية الإقامة DISCH DOC ALS	التشخيص الرئيسي Principal Diagnosis	رمز التصنيف ICD10 Code
Age Groups						Age Groups									
الجملة Total	65+	45-64	15-44	1-14	<1 yrs	الجملة Total	65+	45-64	15-44	1-14	<1 yrs				
125	104.0	21.0	-	-	-	NA	NA	NA	NA	NA	NA	125	DISCH	تضخم البروستاتا	N40
764	626	138	-	-	-	NA	NA	NA	NA	NA	NA	764	DOC	Hyperplasia of prostate	
6.1	6.0	6.6	-	-	-	NA	NA	NA	NA	NA	NA	6.1	ALS		
NA	NA	NA	NA	NA	NA	125	-	-	125.0	-	NA	125	DISCH	ولادة متعسرة لأسباب أخرى	O66
NA	NA	NA	NA	NA	NA	590	-	-	590	-	NA	590	DOC	Other obstructed labour	
NA	NA	NA	NA	NA	NA	4.7	-	-	4.7	-	NA	4.7	ALS		
78	18.0	34.0	25.0	1.0	-	44	21.0	14.0	8.0	1.0	-	122	DISCH	ارتفاع ضغط الدم الأساسي	I10
699	322	307	68	2	-	226	160	50	14	2	-	925	DOC	Essential (primary) hypertension	
9.0	17.9	9.0	2.7	2.0	-	5.1	7.6	3.6	1.8	2.0	-	7.6	ALS		
NA	NA	NA	NA	NA	NA	121	-	1.0	120.0	-	-	121	DISCH	تمزق مبكر للأغشية الأمينوسية	O42
NA	NA	NA	NA	NA	NA	570	-	8	562	-	-	570	DOC	Premature rupture of membranes	
NA	NA	NA	NA	NA	NA	4.7	-	8.0	4.7	-	-	4.7	ALS		
60	21.0	21.0	9.0	8.0	1.0	58	29.0	16.0	9.0	4.0	-	118	DISCH	الفشل الكلوي المزمن	N18
659	302	127	93	134	3	500	272	113	85	30	-	1,159	DOC	Chronic renal failure	
11.0	14.4	6.0	10.3	16.8	3.0	8.6	9.4	7.1	9.4	7.5	-	9.8	ALS		
87	2.0	5.0	50.0	23.0	7.0	27	1.0	2.0	13.0	11.0	-	114	DISCH	حروق أو تآكل بمناطق متعددة في الجسم	T29
840	66	68	508	174	24	428	28	28	190	182	-	1,268	DOC	Burns and corrosions of multiple body regions	
9.7	33.0	13.6	10.2	7.6	3.4	15.9	28.0	14.0	14.6	16.5	-	11.1	ALS		
36	2	6	28	-	-	76	2	15	59	-	-	112	DISCH	السمنة - البدانة	E66
151	11.0	23.0	117.0	-	-	398	16.0	80.0	302.0	-	-	549	DOC	Obesity	
4.2	5.5	3.8	4.2	-	-	5.2	8.0	5.3	5.1	-	-	4.9	ALS		

(تابع) جدول 15 (Cont'd) Table 15
 الخروج وأيام الرعاية ومتوسط مدة الإقامة حسب التشخيص الرئيسي والنوع وفئات العمر 2013
 Discharges, Days of Care and Average Length of Stay by Principal Diagnosis, Sex and Age Groups 2013

Male ذكور						Female إناث						الخروج الرعاية الإقامة DISCH DOC ALS	التشخيص الرئيسي Principal Diagnosis	رمز التصنيف ICD10 Code
Age Groups فئات العمر						Age Groups فئات العمر								
الجملة Total	65+	45-64	15-44	1-14	<1 yrs	الجملة Total	65+	45-64	15-44	1-14	<1 yrs	الأجمالي العام Grand Total		
62	33	20	9	-	-	50	33.0	11.0	6.0	-	-	112	ارتفاع ضغط الدم الكلوي Hypertensive renal disease	I12
813	421.0	345.0	47.0	-	-	436	284.0	126.0	26.0	-	-	1,249		
13.1	12.8	17.3	5.2	-	-	8.7	8.6	11.5	4.3	-	-	11.2		
58	5	4	25	24	-	53	4.0	8.0	20.0	21.0	-	111	تسوس الأسنان Dental caries	K02
194	36.0	14.0	92.0	52.0	-	161	32.0	36.0	56.0	37.0	-	355		
3.3	7.2	3.5	3.7	2.2	-	3.0	8.0	4.5	2.8	1.8	-	3.2		
78	29.0	13.0	32.0	4.0	-	30	17.0	7.0	4.0	1.0	1.0	108	الأمراض الأخرى بالجهاز الهضمي Other diseases of digestive system	K92
418	215.0	71.0	124.0	8.0	-	183	138.0	28.0	8.0	6.0	3.0	601		
5.4	7.4	5.5	3.9	2.0	-	6.1	8.1	4.0	2.0	6.0	3.0	5.6		
49	14.0	22.0	10.0	3.0	-	59	29.0	9.0	20.0	1.0	-	108	مضاعفات لجهاز تعويضية بالقلب أو الأوعية الدموية أو لرقعة طعم Complications of cardiac and vascular prosthetic devices, implants and grafts	T82
653	379.0	179.0	63.0	32.0	-	412	233.0	70.0	105.0	4.0	-	1,065		
13.3	27.1	8.1	6.3	10.7	-	7.0	8.0	7.8	5.3	4.0	-	9.9		
66	6	17	43	-	-	36	4.0	4.0	28.0	-	-	102	التدرن التنفسي الم يثبت بالفحص البكتريولوجي ويفحص الأنسجة Respiratory tuberculosis, not confirmed bacteriologically or histologically	A16
1,263	112.0	429.0	722.0	-	-	654	153.0	97.0	404.0	-	-	1,917		
19.1	18.7	25.2	16.8	-	-	18.2	38.3	24.3	14.4	-	-	18.8		
85	66.0	11.0	8.0	-	-	17	11.0	6.0	-	-	-	102	ورم خبيث بالمثانة Malignant neoplasm of bladder	C67
443	361	72	10	-	-	237	188	49	-	-	-	680		
5.2	5.5	6.5	1.3	-	-	13.9	17.1	8.2	-	-	-	6.7		
97	2	1	94	-	-	4	-	1	3	-	-	101	البرداء- الملاريا بسبب المتصورة النشيطة Plasmodium vivax malaria	B51
233	4	2	227	-	-	8	-	3	5	-	-	241		
2.4	2.0	2.0	2.4	-	-	2.0	-	3.0	1.7	-	-	2.4		

(تابع) جدول 15 (Cont'd) Table 15
الخروج وأيام الرعاية ومتوسط مدة الإقامة حسب التشخيص الرئيسي والنوع وفئات العمر 2013
Discharges, Days of Care and Average Length of Stay by Principal Diagnosis, Sex and Age Groups 2013

Male						Female						الخروج الرعاية الإقامة DISCH DOC ALS	التشخيص الرئيسي Principal Diagnosis	رمز التصنيف ICD10 Code	
Age Groups						Age Groups									
الجملة Total	65+	45-64	15-44	1-14	<1 yrs	الجملة Total	65+	45-64	15-44	1-14	<1 yrs	الأجمالي العام Grand Total			
67	28	22	15	1	1	34	18.0	5.0	7	2	2	101	DISCH	إعتلال عضل القلب	I42
745	510	146	81	5	3	407	183	163	28	15	18	1,152	DOC	Cardiomyopathy	
11.1	18.2	6.6	5.4	5.0	3.0	12.0	10.2	32.6	4.0	7.5	9.0	11.4	ALS		
44	12	12	19	1	-	56	14.0	24	16	2	-	100	DISCH	ألم الظهر	M54
293	112	93	80	8	-	326	128	137	57	4	-	619	DOC	Dorsalgia	
6.7	9.3	7.8	4.2	8.0	-	5.8	9.1	5.7	3.6	2.0	-	6.2	ALS		
28	2	11	9	6	-	70	5	25	33	7	-	98	DISCH	الفتق السري	K42
82	6	29	31	16	-	265	25	116	112	12	-	347	DOC	Umbilical hernia	
2.9	3.0	2.6	3.4	2.7	-	3.8	5.0	4.6	3.4	1.7	-	3.5	ALS		
NA	NA	NA	NA	NA	NA	98	-	-	98	-	NA	98	DISCH	نزيف قبل الولادة، غير مصنف في مكان آخر	O46
NA	NA	NA	NA	NA	NA	326	-	-	326	-	NA	326	DOC	Antepartum haemorrhage, not elsewhere classified	
NA	NA	NA	NA	NA	NA	3.3	-	-	3.3	-	NA	3.3	ALS		
62	13	8	18	12	11.0	34	12	5	9	5	3.0	96	DISCH	أنسداد الأمعاء الشللي وانسداد الأمعاء دون ذكر فتق	K56
380	110	46	173	28	23	280	132	51	55	21	21	660	DOC	Paralytic ileus and intestinal obstruction without hernia	
6.1	8.5	5.8	9.6	2.3	2.1	8.2	11.0	10.2	6.1	4.2	7.0	6.9	ALS		
63	1	25	36	1	-	32	3	10	18	1	-	95	DISCH	شق أو ناسور بمنطقة الشرج أو المستقيم	K60
264	4	118	139	3	-	97	14	26	56	1	-	361	DOC	Fissure and fistula of anal and rectal regions	
4.2	4.0	4.7	3.9	3.0	-	3.0	4.7	2.6	3.1	1.0	-	3.8	ALS		
55	18	30	7	-	-	38	25	10	3	-	-	93	DISCH	احتشاء مخي	I63
1,339	630	566	143	-	-	1,063	778	210	75	-	-	2,402	DOC	Cerebral infarction	
24.3	35.0	18.9	20.4	-	-	28.0	31.1	21.0	25.0	-	-	25.8	ALS		

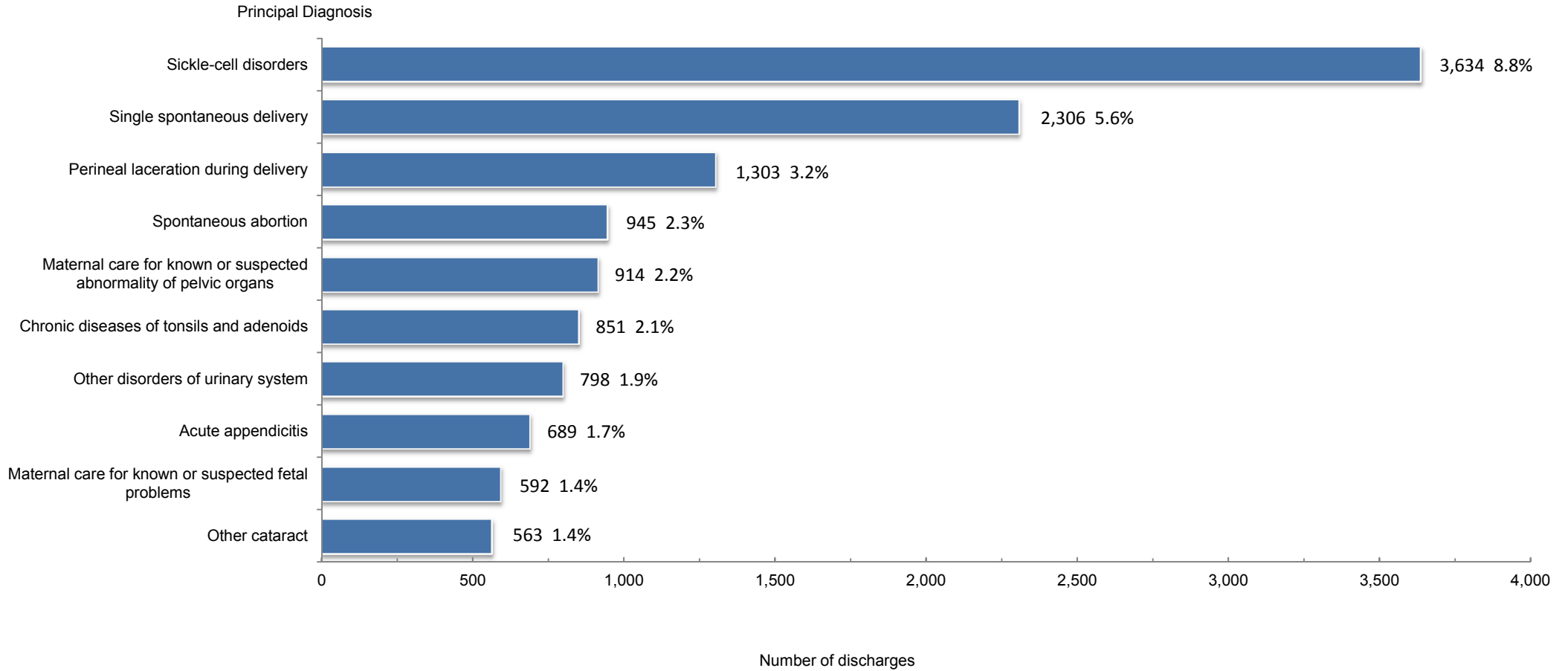
(تابع) جدول 15 (Cont'd) Table 15
 الخروج وأيام الرعاية ومتوسط مدة الإقامة حسب التشخيص الرئيسي والنوع وفئات العمر 2013
 Discharges, Days of Care and Average Length of Stay by Principal Diagnosis, Sex and Age Groups 2013

Male						Female						الخروج الرعاية الإقامة DISCH DOC ALS	التشخيص الرئيسي Principal Diagnosis	رمز التصنيف ICD10 Code	
Age Groups						Age Groups									
الجملة Total	65+	45-64	15-44	1-14	<1 yrs	الجملة Total	65+	45-64	15-44	1-14	<1 yrs	الأجمالي العام Grand Total			
71	5	25	40	1	-	20	2	4	14	-	-	91	DISCH	مغص كلوي، دون تحديد	N23
255	20	103	130	2	-	77	9	18	50	-	-	332	DOC	Unspecified renal colic	
3.6	4.0	4.1	3.3	2.0	-	3.9	4.5	4.5	3.6	-	-	3.6	ALS		
54	36	16	2	-	-	36	20	14	2	-	-	90	DISCH	ورم خبيث بالقصبة أو الرئة	C34
1,029	665	346	18	-	-	622	412	182	28	-	-	1,651	DOC	Malignant neoplasm of bronchus and lung	
19.1	18.5	21.6	9.0	-	-	17.3	20.6	13.0	14.0	-	-	18.3	ALS		
51	16	26	8	1	-	39	11	22	6	-	-	90	DISCH	رعاية تتضمن الديليزة (الإفغاذ الغشائي) ، لا يدخل فيه حالة اليال الكلوي	Z49
295	89.0	120.0	83.0	3.0	-	238	77.0	138.0	23.0	-	-	533	DOC	Care involving dialysis	
5.8	5.6	4.6	10.4	3.0	-	6.1	7.0	6.3	3.8	-	-	5.9	ALS		
36	3	2	10	15	6	53	1	12	24	14	2	89	DISCH	التهاب صديدي أو غير معين بالأذن الوسطى	H66
102	10	3	32	37	20	169	3	38	85	33	10	271	DOC	Suppurative and unspecified otitis media	
2.8	3.3	1.5	3.2	2.5	3.3	3.2	3.0	3.2	3.5	2.4	5.0	3.0	ALS		
64	24	20	19	1	-	23	12	4	5	2	-	87	DISCH	الفشل الكلوي الحاد	N17
770	404	221	139	6	-	184	88	41	36	19	-	954	DOC	Acute renal failure	
12.0	16.8	11.1	7.3	6.0	-	8.0	7.3	10.3	7.2	9.5	-	11.0	ALS		
NA	NA	NA	NA	NA	NA	87	-	-	87	-	-	87	DISCH	ولادة مفردة باستخدام الجفت أو الشفاط	O81
NA	NA	NA	NA	NA	NA	272	-	-	272	-	-	272	DOC	Single delivery by forceps and vacuum extractor	
NA	NA	NA	NA	NA	NA	3.1	-	-	3.1	-	-	3.1	ALS		
73	12	16	33	12	-	14	2	2	5	1	4	87	DISCH	إصابة داخل القحف	S06
1,430	205	325	844	56	-	92	15	19	45	1	12	1,522	DOC	Intracranial injury	
19.6	17.1	20.3	25.6	4.7	-	6.6	7.5	9.5	9.0	1.0	3.0	17.5	ALS		

(تابع) جدول 15 (Cont'd) Table 15
 الخروج وأيام الرعاية ومتوسط مدة الإقامة حسب التشخيص الرئيسي والنوع وفئات العمر 2013
 Discharges, Days of Care and Average Length of Stay by Principal Diagnosis, Sex and Age Groups 2013

Male ذكور						Female إناث						الخروج الرعاية الإقامة DISCH DOC ALS	التشخيص الرئيسي Principal Diagnosis	رمز التصنيف ICD10 Code	
Age Groups فئات العمر						Age Groups فئات العمر									
الجملة Total	65+	45-64	15-44	1-14	<1 yrs	الجملة Total	65+	45-64	15-44	1-14	<1 yrs	الأجمالي العام Grand Total			
NA	NA	NA	NA	NA	NA	84	-	-	84	-	-	84	DISCH	ارتفاع ضغط الدم الأمومي ، دون تحديد	O16
NA	NA	NA	NA	NA	NA	262	-	-	262	-	-	262	DOC	Unspecified maternal hypertension	
NA	NA	NA	NA	NA	NA	3.1	-	-	3.1	-	-	3.1	ALS		
57	8	9	35	5	-	26	7	5	14	-	-	83	DISCH	كسر بالفقرات القطنية أو عظام الحوض	S32
598	127	65	385	21	-	444	175	45	224	-	-	1,042	DOC	Fracture of lumbar spine and pelvis	
10.5	15.9	7.2	11.0	4.2	-	17.1	25.0	9.0	16.0	-	-	12.6	ALS		
22	-	2	17	3	-	61	-	1	50	10	-	83	DISCH	التسمم بالمسكنات أو مضادات الحمى أو مضادات الروماتيزم	T39
45	-	7	35	3	-	95	-	1	79	15	-	140	DOC	Poisoning by nonopioid analgesics,	
2.0	-	3.5	2.1	1.0	-	1.6	-	1.0	1.6	1.5	-	1.7	ALS	antipyretics and antirheumatics	
12,036	1,910	1,922	4,974	2,203	1,027	17,834	1,826	1,751	11,962	1,527	768	29,870	DISCH	مجموع 100 تشخيص	
76,477	18,063	13,194	30,024	7,275	7,921	84,946	17,702	11,191	44,035	5,037	6,981	161,423	DOC	Total Leading 100 Diagnoses	
6.4	9.5	6.9	6.0	3.3	7.7	4.8	9.7	6.4	3.7	3.3	9.1	5.4	ALS		
5,915	1,108	1,075	2,061	1,103	568	5,301	817	961	2,487	654	382	11,216	DISCH		
48,816	11,579	12,940	13,197	6,431	4,669	40,098	9,239	7,628	13,793	4,982	4,456	88,914	DOC	أخرى	
8.3	10.5	12.0	6.4	5.8	8.2	7.6	11.3	7.9	5.5	7.6	11.7	7.9	ALS	Others	
17,951	3,018	2,997	7,035	3,306	1,595	23,135	2,643	2,712	14,449	2,181	1,150	41,086	DISCH		
125,293	29,642	26,134	43,221	13,706	12,590	125,044	26,941	18,819	57,828	10,019	11,437	250,337	DOC	Total	
7.0	9.8	8.7	6.1	4.1	7.9	5.4	10.2	6.9	4.0	4.6	9.9	6.1	ALS		

Figure 04 رسم بياني
الخروج حسب أعلى عشرة تشخيصات رئيسية 2013
Discharges by The Ten Leading Diagnosis 2013



Reference: Table 15

مرجع: جدول 15

جدول 16
الخروج حسب الأيام (قبل وبعد) العملية و القسم العلاجي والنوع 2013
Discharges (Pre - Post) Operation Days by Department and Sex 2013

Post Operation Days				Pre Operation Days				عدد الخروج Disch.	النوع Sex	القسم Department	
المتوسط Avg.L.S.	الوسيط Median	أعلى Max.	أدنى Min.	المتوسط Avg.L.S.	الوسيط Median	أعلى Max.	أدنى Min.				
11.0	4	355	-	0.9	-	82	-	232	Male	ذكر	الباطنية
7.5	5	214	-	0.1	-	16	-	189	Female	أنثى	Medical
8.4	5	160	-	0.4	-	29	-	409	Male	ذكر	الجراحة
6.2	4	48	1	0.1	-	8	-	268	Female	أنثى	Surgical
2.6	2	25	-	0.0	-	3	-	94	Male	ذكر	أمراض العيون
2.2	2	11	1	0.1	-	4	-	73	Female	أنثى	Ophthalmology
3.6	3	26	-	0.1	-	2	-	78	Male	ذكر	الأنف والأذن والحنجرة
4.3	3	21	-	0.0	-	1	-	56	Female	أنثى	E.N.T.
11.4	6	60	1	0.8	-	9	-	19	Male	ذكر	الأسنان
8.4	6	15	3	-	-	-	-	5	Female	أنثى	Dental
5.5	3	78	-	7.7	-	1157	-	189	Male	ذكر	أمراض الأطفال
7.6	3	111	-	1.2	-	59	-	74	Female	أنثى	Pediatrics
34.1	10.5	417	1	8.2	-	182	-	50	Male	ذكر	العلوم العصبية
19.3	4	214	-	4.6	-	131	-	37	Female	أنثى	Neurosciences
13.8	7	122	-	0.5	-	22	-	142	Male	ذكر	الأورام
12.7	7	107	-	0.2	-	39	-	199	Female	أنثى	Oncology
9.1	4	136	-	0.5	-	21	-	143	Male	ذكر	جراحة العظام والكسور
8.7	6	120	1	0.4	-	12	-	108	Female	أنثى	Orthopedic Surgery & Fracture
8.3	4	96	1	0.6	-	17	-	31	Male	ذكر	جراحة التجميل والحروق
6.3	4	46	-	0.0	-	1	-	37	Female	أنثى	Plastic Surgery & Burns
NA	NA	NA	NA	NA	NA	NA	NA	NA	Male	ذكر	أمراض النساء والولادة
2.9	2	45	-	0.1	-	15	-	967	Female	أنثى	Obstetrics & Gynecology
12.1	6	196	1	0.3	-	24	-	141	Male	ذكر	أمراض الكلى
7.5	5.5	35	-	0.4	-	20	-	84	Female	أنثى	Nephrology
25.0	25	25	25	4.0	4	4	4	1	Male	ذكر	وحدة العناية الخاصة بالمواليد
8.0	8	8	8	27.0	27	27	27	1	Female	أنثى	Special Care Baby Unit

Avg.L.S. : Average Length of Stay.

المتوسط : متوسط مدة الإقامة .

جدول 17 Table 17
عدد حالات التخدير في وزارة الصحة حسب نوع التخدير 2009 - 2013
Number of Anaesthesia Cases at Ministry of Health by Type of Anaesthesia 2009 - 2013

Type of Anaesthesia	2013	2012	2011	2010	2009	نوع التخدير
General anaesthesia	14,992	13,616	14,236	14,720	14,813	تخدير عام
Local anaesthesia	3,069	3,019	3,213	3,840	4,959	تخدير موضعي
Spinal, epidural & regional	3,625	3,018	3,642	3,387	3,478	التخدير النصفي أو الناحي
Sedation	785	1,941	1,948	2,120	1,594	مسكنات
Total	22,471	21,594	23,039	24,067	24,844	الجملة

جدول 18 Table 18
الوفيات حسب التشخيص الرئيسي للوفاة ومدة الإقامة والجنسية والنوع 2013
Deaths by Principal Diagnosis, Length of Stay, Nationality and Sex 2013

الجملة Total			48 ساعة فأكثر 48 hrs & over			أقل من 48 ساعة Less than 48 hrs			النوع Sex	التشخيص الرئيسي للوفاة Principal Diagnosis of Death	رمز التصنيف ICD10 Code
الجملة Total	غير بحريني Non-Bah	بحريني Bah	الجملة Total	غير بحريني Non-Bah	بحريني Bah	الجملة Total	غير بحريني Non-Bah	بحريني Bah			
2	-	2	2	-	2	-	-	-	ذكر Male	أمراض معدية معوية Intestinal Infectious diseases	A00-A09
2	-	2	2	-	2	-	-	-	أنثى Female		
4	-	4	4	-	4	-	-	-	الجملة Total		
3	2	1	3	2	1	-	-	-	ذكر Male	التدرن Tuberculosis	A15-A19
4	3	1	4	3	1	-	-	-	أنثى Female		
7	5	2	7	5	2	-	-	-	الجملة Total		
7	-	7	6	-	6	1	-	1	ذكر Male	أمراض جرثومية (بكتيرية) أخرى Other Baterial diseases	A30-A49
7	1	6	7	1	6	-	-	-	أنثى Female		
14	1	13	13	1	12	1	-	1	الجملة Total		
1	-	1	1	-	1	-	-	-	ذكر Male	عداوى فيروسية تصيب الجهاز العصبي المركزي Viral Infections of the Central Nervous System	A80-A89
-	-	-	-	-	-	-	-	-	أنثى Female		
1	-	1	1	-	1	-	-	-	الجملة Total		
-	-	-	-	-	-	-	-	-	ذكر Male	عداوى فيروسية تتميز بأفات بالجلد وبالأنسجة المخاطية Viral Infections Characterized by Skin and Mucous Membrane Lesions	B00-B09
1	1	-	1	1	-	-	-	-	أنثى Female		
1	1	-	1	1	-	-	-	-	الجملة Total		
2	-	2	1	-	1	1	-	1	ذكر Male	التهاب الكبد الفيروسي Viral Hepatitis	B15-B19
1	-	1	1	-	1	-	-	-	أنثى Female		
3	-	3	2	-	2	1	-	1	الجملة Total		
10	-	10	9	-	9	1	-	1	ذكر Male	الأمراض المتسببة عن فيروس الإيدز (فيروس عوز المناعة البشري) Human Immunodeficiency Virus (HIV) Disease	B20-B24
3	3	0	3	3	-	-	-	-	أنثى Female		
13	3	10	12	3	9	1	-	1	الجملة Total		
1	1	-	1	1	-	-	-	-	ذكر Male	الأمراض الناجمة عن البوتوزا (الحيوانات الأوالي) (وحيدات الخلية) Protozoal Diseases	B50-B64
-	-	-	-	-	-	-	-	-	أنثى Female		
1	1	-	1	1	-	-	-	-	الجملة Total		

(Cont'd) Table 18 جدول (تابع)
الوفيات حسب التشخيص الرئيسي للوفاة ومدّة الإقامة والجنسية والنوع 2013
Deaths by Principal Diagnosis, Length of Stay, Nationality and Sex 2013

الجملة Total			48 ساعة فأكثر 48 hrs & over			أقل من 48 ساعة Less than 48 hrs			النوع Sex	التشخيص الرئيسي للوفاة Principal Diagnosis of Death	رمز التصنيف ICD10 Code	
الجملة Total	غير بحريني Non-Bah	بحريني Bah	الجملة Total	غير بحريني Non-Bah	بحريني Bah	الجملة Total	غير بحريني Non-Bah	بحريني Bah				
9	-	9	9	-	9	-	-	-	Male	ذكر	الأورام الخبيثة بالشفة والتجويف الفمي والبلعوم Malignant Neoplasms of Lip, Oral Cavity and Pharynx	C00-C14
2	-	2	2	-	2	-	-	-	Female	أنثى		
11	-	11	11	-	11	-	-	-	Total	الجملة		
33	3	30	31	3	28	2	-	2	Male	ذكر	الأورام الخبيثة بأعضاء الجهاز الهضمي Malignant Neoplasms of Digestive Organs	C15-C26
27	5	22	23	3	20	4	2	2	Female	أنثى		
60	8	52	54	6	48	6	2	4	Total	الجملة		
27	2	25	25	2	23	2	-	2	Male	ذكر	الأورام الخبيثة بأعضاء الجهاز التنفسي والأعضاء داخل الصدر Malignant Neoplasms of Respiratory and Intrathoracic Organs	C30-C39
14	2	12	13	2	11	1	-	1	Female	أنثى		
41	4	37	38	4	34	3	-	3	Total	الجملة		
1	-	1	1	-	1	-	-	-	Male	ذكر	الأورام الخبيثة بالعظام والغضاريف المفصليّة Malignant Neoplasms of Bone and Articular Cartilage	C43-C44
-	-	-	-	-	-	-	-	-	Female	أنثى		
1	-	1	1	-	1	-	-	-	Total	الجملة		
2	-	2	2	-	2	-	-	-	Male	ذكر	الأورام الخبيثة بالأنسجة المتوسطة والأنسجة الرخوة (اللينة) Malignant Neoplasms of Mesothelial and Soft Tissues	C45-C49
2	-	2	2	-	2	-	-	-	Female	أنثى		
4	-	4	4	-	4	-	-	-	Total	الجملة		
-	-	-	-	-	-	-	-	-	Male	ذكر	الأورام الخبيثة بالثدي Malignant Neoplasms of Breast	C50
34	1	33	32	1	31	2	-	2	Female	أنثى		
34	1	33	32	1	31	2	-	2	Total	الجملة		
-	-	-	-	-	-	-	-	-	Male	ذكر	الأورام الخبيثة بالأعضاء التناسلية للإنثى Malignant Neoplasms of Female Genital Organs	C51-C58
13	-	13	12	-	12	1	-	1	Female	أنثى		
13	-	13	12	-	12	1	-	1	Total	الجملة		
12	1	11	10	-	10	2	1	1	Male	ذكر	الأورام الخبيثة بالأعضاء التناسلية للذكر Malignant Neoplasms of Male Genital Organs	C60-C63
-	-	-	-	-	-	-	-	-	Female	أنثى		
12	1	11	10	0	10	2	1	1	Total	الجملة		

(Cont'd) Table 18 جدول (تابع)
الوفيات حسب التشخيص الرئيسي للوفاة ومدّة الإقامة والجنسية والنوع 2013
Deaths by Principal Diagnosis, Length of Stay, Nationality and Sex 2013

الجملة Total			48 ساعة فأكثر 48 hrs & over			أقل من 48 ساعة Less than 48 hrs			النوع Sex	التشخيص الرئيسي للوفاة Principal Diagnosis of Death	رمز التصنيف ICD10 Code
الجملة Total	غير بحريني Non-Bah	بحريني Bah	الجملة Total	غير بحريني Non-Bah	بحريني Bah	الجملة Total	غير بحريني Non-Bah	بحريني Bah			
7	-	7	7	-	7	-	-	-	ذكر Male	الأورام الخبيثة بالجهاز البولي Malignant Neoplasms of Urinary Tract	C64-C68
4	-	4	4	-	4	-	-	-	أنثى Female		
11	-	11	11	-	11	-	-	-	الجملة Total		
5	2	3	5	2	3	-	-	-	ذكر Male	الأورام الخبيثة بالعين والدماغ (المخ) والأجزاء الأخرى من الجهاز العصبي المركزي Malignant Neoplasms of Eye, Brain and Other Parts of Central Nervous System	C69-C72
1	-	1	1	-	1	-	-	-	أنثى Female		
6	2	4	6	2	4	-	-	-	الجملة Total		
1	-	1	-	-	-	1	-	1	ذكر Male	الأورام الخبيثة بالغدة الدرقية أو الغدد الصماء الأخرى Malignant Neoplasms of Thyroid and Other Endocrine Glands	C73-C75
2	-	2	1	-	1	1	-	1	أنثى Female		
3	-	3	1	-	1	2	-	2	الجملة Total		
7	1	6	7	1	6	-	-	-	ذكر Male	أورام خبيثة بمواقع مبهمّة أوتأنيوية أو غير محدّدة Malignant Neoplasms of Ill-Defined, Secondary and Unspecified Sites	C76-C80
5	-	5	5	-	5	-	-	-	أنثى Female		
12	1	11	12	1	11	-	-	-	الجملة Total		
26	2	24	24	2	22	2	-	2	ذكر Male	الأورام الخبيثة بالأنسجة الليمفاوية والمكونة للدم والأنسجة ذات العلاقة Malignant Neoplasms of Lymphoid, Haematopoietic and Related Tissue	C81-C96
9	1	8	8	-	8	1	1	-	أنثى Female		
35	3	32	32	2	30	3	1	2	الجملة Total		
4	1	3	4	1	3	-	-	-	ذكر Male	أورام ذات سلوك (تصرف) غير مؤكّد أو غير معروف Neoplasms of Uncertain or Unknown Behaviour	D37-D48
2	-	2	2	-	2	-	-	-	أنثى Female		
6	1	5	6	1	5	-	-	-	الجملة Total		
-	-	-	-	-	-	-	-	-	ذكر Male	فقر الدم التغذوي Nutritional Anaemias	D50-D53
2	-	2	1	-	1	1	-	1	أنثى Female		
2	-	2	1	-	1	1	-	1	الجملة Total		
11	-	11	7	-	7	4	-	4	ذكر Male	فقر الدم الانحلالي Haemolytic Anaemias	D55-D59
3	-	3	1	-	1	2	-	2	أنثى Female		
14	-	14	8	-	8	6	-	6	الجملة Total		

(Cont'd) Table 18 جدول (تابع)
الوفيات حسب التشخيص الرئيسي للوفاة ومدّة الإقامة والجنسية والنوع 2013
Deaths by Principal Diagnosis, Length of Stay, Nationality and Sex 2013

الجملة Total			48 ساعة فأكثر 48 hrs & over			أقل من 48 ساعة Less than 48 hrs			النوع Sex	التشخيص الرئيسي للوفاة Principal Diagnosis of Death	رمز التصنيف ICD10 Code
الجملة Total	غير بحريني Non-Bah	بحريني Bah	الجملة Total	غير بحريني Non-Bah	بحريني Bah	الجملة Total	غير بحريني Non-Bah	بحريني Bah			
1	-	1	1	-	1	-	-	-	Male	ذكر	D70-D77 الأمراض الأخرى للدم ولأعضاء تكوين الدم Other diseases of blood and blood-forming organs
1	-	1	1	-	1	-	-	-	Female	أنثى	
2	-	2	2	-	2	-	-	-	Total	الجملة	
24	2	22	24	2	22	-	-	-	Male	ذكر	E10-E14 الداء السكري (السكري) Diabetes Mellitus
20	2	18	19	2	17	1	-	1	Female	أنثى	
44	4	40	43	4	39	1	-	1	Total	الجملة	
1	-	1	1	-	1	-	-	-	Male	ذكر	E70-E90 اضطرابات الاستقلاب (التمثيل الغذائي) Metabolic Disorders
4	1	3	4	1	3	-	-	-	Female	أنثى	
5	1	4	5	1	4	-	-	-	Total	الجملة	
1	-	1	1	-	1	-	-	-	Male	ذكر	F10-F19 الاضطرابات العقلية والسلوكية نتيجة استخدام مواد نفسانية المفعول (مؤثرة نفسياً) Mental and Behavioural Disorders due to Psychoactive Substance Use
-	-	-	-	-	-	-	-	-	Female	أنثى	
1	-	1	1	-	1	-	-	-	Total	الجملة	
1	-	1	-	-	-	1	-	1	Male	ذكر	F20-F29 الفصام (انقسام الشخصية) (الشيذوفرنيا) والاضطرابات فصامية النمط والاضطرابات التوهيمية Schizophrenia, Schizotypal and Delusional Disorders
-	-	-	-	-	-	-	-	-	Female	أنثى	
1	-	1	-	-	-	1	-	1	Total	الجملة	
-	-	-	-	-	-	-	-	-	Male	ذكر	G00-G09 الأمراض الالتهابية بالجهاز العصبي المركزي Inflammatory diseases of the Central Nervous System
2	-	2	2	-	2	-	-	-	Female	أنثى	
2	-	2	2	-	2	-	-	-	Total	الجملة	
1	-	1	1	-	1	-	-	-	Male	ذكر	G10-G13 ضمورات جهازية (مجموعية) تشمل الجسم كله تصيب في المقام الأول الجهاز العصبي المركزي Systemic Atrophies Primarily affecting the Central Nervous System
-	-	-	-	-	-	-	-	-	Female	أنثى	
1	-	1	1	-	1	-	-	-	Total	الجملة	
2	-	2	2	-	2	-	-	-	Male	ذكر	G20-G26 الاضطرابات خارج السبيل الهرمي (خارج الهرمية) واضطرابات الحركة Extrapyramidal and Movement Disorders
1	-	1	1	-	1	-	-	-	Female	أنثى	
3	-	3	3	-	3	-	-	-	Total	الجملة	

(Cont'd) Table 18 جدول (تابع)
الوفيات حسب التشخيص الرئيسي للوفاة ومدّة الإقامة والجنسية والنوع 2013
Deaths by Principal Diagnosis, Length of Stay, Nationality and Sex 2013

الجملة Total			48 ساعة فأكثر 48 hrs & over			أقل من 48 ساعة Less than 48 hrs			النوع Sex	التشخيص الرئيسي للوفاة Principal Diagnosis of Death	رمز التصنيف ICD10 Code	
الجملة Total	غير بحريني Non-Bah	بحريني Bah	الجملة Total	غير بحريني Non-Bah	بحريني Bah	الجملة Total	غير بحريني Non-Bah	بحريني Bah				
-	-	-	-	-	-	-	-	-	Male	ذكر	الأمراض الانحلالية الأخرى بالجهاز العصبي Other Degenerative Diseases of the Nervous System	G30-G32
1	-	1	1	-	1	-	-	-	Female	أنثى		
1	-	1	1	-	1	-	-	-	Total	الجملة		
-	-	-	-	-	-	-	-	-	Male	ذكر	أمراض الموصل العضلي العصبي وأمراض العضلات Diseases of Nyoneural Junction and Muscle	G70-G73
1	-	1	1	-	1	-	-	-	Female	أنثى		
1	-	1	1	-	1	-	-	-	Total	الجملة		
-	-	-	-	-	-	-	-	-	Male	ذكر	الشلل المخي والمتلازمات الشللية الأخرى Cerebral Palsy and Other Paralytic Syndromes	G80-G83
1	-	1	1	-	1	-	-	-	Female	أنثى		
1	-	1	1	-	1	-	-	-	Total	الجملة		
1	-	1	1	-	1	-	-	-	Male	ذكر	الاضطرابات الأخرى بالجهاز العصبي Other Disorders of the Nervous System	G90-G99
1	-	1	1	-	1	-	-	-	Female	أنثى		
2	-	2	2	-	2	-	-	-	Total	الجملة		
2	1	1	2	1	1	-	-	-	Male	ذكر	أمراض القلب الروماتيزمية المزمنة Chronic Rheumatic Heart Diseases	I05-I09
-	-	-	-	-	-	-	-	-	Female	أنثى		
2	1	1	2	1	1	-	-	-	Total	الجملة		
35	11	24	33	11	22	2	-	2	Male	ذكر	أمراض فرط (ارتفاع) ضغط الدم Hypertensive Diseases	I10-I15
42	2	40	35	1	34	7	1	6	Female	أنثى		
77	13	64	68	12	56	9	1	8	Total	الجملة		
17	6	11	12	4	8	5	2	3	Male	ذكر	أمراض القلب الإقفارية (الاسكيمية) الناتجة عن القصور الدموي Ischaemic Heart Diseases	I20-I25
15	1	14	12	1	11	3	-	3	Female	أنثى		
32	7	25	24	5	19	8	2	6	Total	الجملة		
3	-	3	3	-	3	-	-	-	Male	ذكر	أمراض القلب الرئوية وأمراض الدورة الدموية الرئوية (الدوران الدموي) Pulmonary Heart Disease and Diseases of Pulmonary Circulation	I26-I28
4	-	4	4	-	4	-	-	-	Female	أنثى		
7	-	7	7	-	7	-	-	-	Total	الجملة		

(Cont'd) Table 18 جدول (تابع)
الوفيات حسب التشخيص الرئيسي للوفاة ومدة الإقامة والجنسية والنوع 2013
Deaths by Principal Diagnosis, Length of Stay, Nationality and Sex 2013

الجملة Total			48 ساعة فأكثر 48 hrs & over			أقل من 48 ساعة Less than 48 hrs			النوع Sex	التشخيص الرئيسي للوفاة Principal Diagnosis of Death	رمز التصنيف ICD10 Code
الجملة Total	غير بحريني Non-Bah	بحريني Bah	الجملة Total	غير بحريني Non-Bah	بحريني Bah	الجملة Total	غير بحريني Non-Bah	بحريني Bah			
14	2	12	10	-	10	4	2	2	ذكر Male	أشكال أخرى من أمراض القلب Other Forms of Heart Disease	I30-I52
15	1	14	10	1	9	5	-	5	أنثى Female		
29	3	26	20	1	19	9	2	7	الجملة Total		
30	11	19	29	10	19	1	1	-	ذكر Male	الأمراض الدماغية الوعائية (أمراض أوعية المخ) Cerebrovascular Diseases	I60-I69
26	9	17	23	6	17	3	3	-	أنثى Female		
56	20	36	52	16	36	4	4	-	الجملة Total		
-	-	-	-	-	-	-	-	-	ذكر Male	أنفلونزا الخنازير Swine Flue	J09
1	-	1	1	-	1	-	-	-	أنثى Female		
1	-	1	1	-	1	-	-	-	الجملة Total		
43	2	41	38	2	36	5	-	5	ذكر Male	النزلة الوافدة (الإنفلونزا) وذات الرئة (الالتهاب الرئوي) Influenza and Pneumonia	J10-J18
30	-	30	25	-	25	5	-	5	أنثى Female		
73	2	71	63	2	61	10	-	10	الجملة Total		
1	1	-	-	-	-	1	1	-	ذكر Male	عداوى (خمج) حادة أخرى بالجهاز التنفسي السفلي Other Acute Lower Respiratory Infections	J20-J22
-	-	-	-	-	-	-	-	-	أنثى Female		
1	1	-	-	-	-	1	1	-	الجملة Total		
1	-	1	1	-	1	-	-	-	ذكر Male	الأمراض الأخرى بالجهاز التنفسي العلوي (المسالك التنفسية العليا) Other Diseases of Upper Respiratory Tract	J30-J39
1	-	1	1	-	1	-	-	-	أنثى Female		
2	-	2	2	-	2	-	-	-	الجملة Total		
13	4	9	10	3	7	3	1	2	ذكر Male	الأمراض المزمنة بالجهاز التنفسي السفلي (المسالك التنفسية السفلي) Chronic Lower Respiratory Diseases	J40-J47
13	1	12	12	1	11	1	-	1	أنثى Female		
26	5	21	22	4	18	4	1	3	الجملة Total		
10	-	10	10	-	10	-	-	-	ذكر Male	أمراض الرئة الناجمة عن عوامل خارجية Lung Diseases due to External Agents	J60-J70
4	-	4	3	-	3	1	-	1	أنثى Female		
14	-	14	13	-	13	1	-	1	الجملة Total		

(Cont'd) Table 18 جدول (تابع)
الوفيات حسب التشخيص الرئيسي للوفاة ومدة الإقامة والجنسية والنوع 2013
Deaths by Principal Diagnosis, Length of Stay, Nationality and Sex 2013

الجملة Total			48 ساعة فأكثر 48 hrs & over			أقل من 48 ساعة Less than 48 hrs			النوع Sex	التشخيص الرئيسي للوفاة Principal Diagnosis of Death	رمز التصنيف ICD10 Code
الجملة Total	غير بحريني Non-Bah	بحريني Bah	الجملة Total	غير بحريني Non-Bah	بحريني Bah	الجملة Total	غير بحريني Non-Bah	بحريني Bah			
3	1	2	3	1	2	-	-	-	ذكر Male	أمراض تنفسية أخرى تصيب بصفة رئيسية النسيج الخلالي Other Respiratory Diseases Principally affecting the Interstitium	J80-J84
6	-	6	6	-	6	-	-	-	أنثى Female		
9	1	8	9	1	8	-	-	-	الجملة Total		
3	-	3	3	-	3	-	-	-	ذكر Male	حالات التقيح والنخر (التركز) بالجهاز التنفسي السفلي (بالمسالك التنفسية السفلي) Suppurative and Necrotic Conditions of Lower Respiratory Tract	J85-J86
1	-	1	1	-	1	-	-	-	أنثى Female		
4	-	4	4	-	4	-	-	-	الجملة Total		
2	1	1	2	1	1	-	-	-	ذكر Male	الأمراض الأخرى بالجنية (البورا) Other Diseases of Pleura	J90-J94
1	-	1	1	-	1	-	-	-	أنثى Female		
3	1	2	3	1	2	-	-	-	الجملة Total		
5	2	3	3	-	3	2	2	-	ذكر Male	أمراض الجهاز التنفسي الأخرى Other Diseases of the Respiratory System	J95-J99
1	-	1	1	-	1	-	-	-	أنثى Female		
6	2	4	4	-	4	2	2	-	الجملة Total		
1	-	1	1	-	1	-	-	-	ذكر Male	أمراض المرئ والإثني عشر (العفج) Diseases of Oesophagus, Stomach and Duodenum	K20-K31
5	-	5	5	-	5	-	-	-	أنثى Female		
6	-	6	6	-	6	-	-	-	الجملة Total		
6	1	5	6	1	5	-	-	-	ذكر Male	الأمراض الأخرى بالأمعاء Other Diseases of Intestines	K55-K63
4	-	4	2	-	2	2	-	2	أنثى Female		
10	1	9	8	1	7	2	-	2	الجملة Total		
8	-	8	8	-	8	-	-	-	ذكر Male	أمراض الكبد Diseases of Liver	K70-K77
5	1	4	5	1	4	-	-	-	أنثى Female		
13	1	12	13	1	12	-	-	-	الجملة Total		
1	-	1	-	-	-	1	-	1	ذكر Male	الأمراض الأخرى بالجهاز الهضمي Other Diseases of the Digestive System	K90-K93
-	-	-	-	-	-	-	-	-	أنثى Female		
1	-	1	-	-	-	1	-	1	الجملة Total		

(Cont'd) Table 18 جدول (تابع)
الوفيات حسب التشخيص الرئيسي للوفاة ومدة الإقامة والجنسية والنوع 2013
Deaths by Principal Diagnosis, Length of Stay, Nationality and Sex 2013

الجملة Total			48 ساعة فأكثر 48 hrs & over			أقل من 48 ساعة Less than 48 hrs			النوع Sex	التشخيص الرئيسي للوفاة Principal Diagnosis of Death	رمز التصنيف ICD10 Code
الجملة Total	غير بحريني Non-Bah	بحريني Bah	الجملة Total	غير بحريني Non-Bah	بحريني Bah	الجملة Total	غير بحريني Non-Bah	بحريني Bah			
1	-	1	-	-	-	1	-	1	Male ذكر	الأمراض الأخرى بالجهاز الهضمي Other Diseases of the Digestive System	K90-K93
-	-	-	-	-	-	-	-	-	Female أنثى		
1	-	1	-	-	-	1	-	1	Total الجملة		
-	-	-	-	-	-	-	-	-	Male ذكر	عداوى (أخماج) بالجلد والنسيج الخلوي تحت الجلد (الحمية) Infections of the Skin and Subcutaneous Tissue	L00-L08
1	-	1	1	-	1	-	-	-	Female أنثى		
1	-	1	1	-	1	-	-	-	Total الجملة		
-	-	-	-	-	-	-	-	-	Male ذكر	الشرى (الارتكاري) و الحمامي Urticaria and Erythema	L50-L54
1	1	-	1	1	-	-	-	-	Female أنثى		
1	1	-	1	1	-	-	-	-	Total الجملة		
3	-	3	3	-	3	-	-	-	Male ذكر	الاضطرابات الأخرى بالجلد والنسيج الخلوي تحت الجلد Other Disorders of the Skin and Subcutaneous Tissue	L80-L99
6	-	6	6	-	6	-	-	-	Female أنثى		
9	-	9	9	-	9	-	-	-	Total الجملة		
-	-	-	-	-	-	-	-	-	Male ذكر	اعتلالات المفاصل Arthropathies	M00-M25
1	-	1	1	-	1	-	-	-	Female أنثى		
1	-	1	1	-	1	-	-	-	Total الجملة		
2	-	2	2	-	2	-	-	-	Male ذكر	الاضطرابات الشاملة (الجهازية) للنسيج الضام Systemic Connective Tissue Disorders	M30-M36
2	1	1	2	1	1	-	-	-	Female أنثى		
4	1	3	4	1	3	-	-	-	Total الجملة		
1	-	1	1	-	1	-	-	-	Male ذكر	أمراض كبيبات الكلى Glomerular Diseases	N00-N08
-	-	0	-	-	-	-	-	-	Female أنثى		
1	-	1	1	-	1	-	-	-	Total الجملة		
1	-	1	1	-	1	-	-	-	Male ذكر	أمراض الكلى الأنبوبية الخلالية Renal Tubulo-Interstitial Diseases	N10-N16
-	-	-	-	-	-	-	-	-	Female أنثى		
1	-	1	1	-	1	-	-	-	Total الجملة		

(Cont'd) Table 18 جدول (تابع)
الوفيات حسب التشخيص الرئيسي للوفاة ومدة الإقامة والجنسية والنوع 2013
Deaths by Principal Diagnosis, Length of Stay, Nationality and Sex 2013

الجملة Total			48 ساعة فأكثر 48 hrs & over			أقل من 48 ساعة Less than 48 hrs			النوع Sex	التشخيص الرئيسي للوفاة Principal Diagnosis of Death	رمز التصنيف ICD10 Code	
الجملة Total	غير بحريني Non-Bah	بحريني Bah	الجملة Total	غير بحريني Non-Bah	بحريني Bah	الجملة Total	غير بحريني Non-Bah	بحريني Bah				
16	2	14	12	1	11	4	1	3	Male	ذكر	الفشل (القصور) الكلوي Renal Failure	N17-N19
7	1	6	6	1	5	1	-	1	Female	أنثى		
23	3	20	18	2	16	5	1	4	Total	الجملة		
24	2	22	19	1	18	5	1	4	Male	ذكر	الأمراض الأخرى بالجهاز البولي Other Diseases of the Urinary System	N30-N39
34	2	32	27	-	27	7	2	5	Female	أنثى		
58	4	54	46	1	45	12	3	9	Total	الجملة		
2	-	2	2	-	2	-	-	-	Male	ذكر	الأمراض الأخرى بالجهاز البولي Other Diseases of the Urinary System	N30-N39
-	-	0	-	-	-	-	-	-	Female	أنثى		
2	-	2	2	-	2	-	-	-	Total	الجملة		
-	-	-	-	-	-	-	-	-	Male	ذكر	حمل نتيجته اجهاض Pregnancy with Abortive Outcome	O00-O08
2	1	1	2	1	1	-	-	-	Female	أنثى		
2	1	1	2	1	1	-	-	-	Total	الجملة		
26	5	21	18	4	14	8	1	7	Male	ذكر	اضطرابات تتعلق بطول مدة الحمل أن نمو الجنين Disorders related to Length of Gestation and Fetal Growth	P05-P08
20	7	13	18	6	12	2	1	1	Female	أنثى		
46	12	34	36	10	26	10	2	8	Total	الجملة		
3	1	2	3	1	2	-	-	-	Male	ذكر	الاضطرابات التنفسية والقلبية الوعائية الخاصة بالفترة حوالى الولادة Respiratory and Cardiovascular Disorders Specific to the Perinatal Period	P20-P29
3	1	2	3	1	2	-	-	-	Female	أنثى		
6	2	4	6	2	4	-	-	-	Total	الجملة		
1	-	1	1	-	1	-	-	-	Male	ذكر	الاضطرابات المؤقتة (العابرة) في عمليات الغدد الصماء والتمثيل الغذائي الخاصة بالجنين والوليد Transitory Endocrine and Metabolic Disorders of Fetus and Newborn	P70-P74
0	-	-	-	-	-	-	-	-	Female	أنثى		
1	-	1	1	-	1	-	-	-	Total	الجملة		
0	-	-	-	-	-	-	-	-	Male	ذكر	اضطرابات الجهاز الهضمي في الجنين والوليد Digestive System Disorders of Fetus and Newborn	P75-P78
2	-	2	1	-	1	1	-	1	Female	أنثى		
2	-	2	1	-	1	1	-	1	Total	الجملة		

(Cont'd) Table 18 جدول (تابع)
الوفيات حسب التشخيص الرئيسي للوفاة ومدة الإقامة والجنسية والنوع 2013
Deaths by Principal Diagnosis, Length of Stay, Nationality and Sex 2013

الجملة Total			48 ساعة فأكثر 48 hrs & over			أقل من 48 ساعة Less than 48 hrs			النوع Sex	التشخيص الرئيسي للوفاة Principal Diagnosis of Death	رمز التصنيف ICD10 Code
الجملة Total	غير بحريني Non-Bah	بحريني Bah	الجملة Total	غير بحريني Non-Bah	بحريني Bah	الجملة Total	غير بحريني Non-Bah	بحريني Bah			
-	-	-	-	-	-	-	-	-	ذكر Male	الحالات التي تكتنف اللحافة (الجلد) (الإهاب) وانتظام حرارة الجسم في الجنين أو الوليد	P80-P83
1	-	1	1	-	1	-	-	-	أنثى Female	Conditions involving the Integument and Temperature Regulation of Fetus and Newborn	
1	-	1	1	-	1	-	-	-	الجملة Total		
-	-	-	-	-	-	-	-	-	ذكر Male	التشوهات الخلقية في الجهاز العصبي	Q00-Q07
1	-	1	1	-	1	-	-	-	أنثى Female	Congenital Malformations of the Nervous System	
1	-	1	1	-	1	-	-	-	الجملة Total		
3	-	3	3	-	3	-	-	-	ذكر Male	التشوهات الخلقية بالجهاز الدوري (الدوراني)	Q20-Q28
4	1	3	3	1	2	1	-	1	أنثى Female	Congenital Malformations of the Circulatory System	
7	1	6	6	1	5	1	-	1	الجملة Total		
4	1	3	1	-	1	3	1	2	ذكر Male	التشوهات الخلقية بالجهاز التنفسي	Q30-Q34
1	-	1	-	-	-	1	-	1	أنثى Female	Congenital Malformations of the Respiratory System	
5	1	4	1	-	1	4	1	3	الجملة Total		
1	-	1	1	-	1	-	-	-	ذكر Male	التشوهات الخلقية الأخرى بالجهاز الهضمي	Q38-Q45
-	-	-	-	-	-	-	-	-	أنثى Female	Other Congenital Malformations of the Digestive System	
1	-	1	1	-	1	-	-	-	الجملة Total		
-	-	-	-	-	-	-	-	-	ذكر Male	التشوهات الخلقية بالجهاز البولي	Q60-Q64
2	-	2	-	-	-	-	-	2	أنثى Female	Congenital Malformations of the Urinary System	
2	-	2	-	-	-	-	-	2	الجملة Total		
5	1	4	3	1	2	2	-	2	ذكر Male	التشوهات وتغييرات الشكل الخلقية بالجهاز العضلي الحركي	Q65-Q79
1	1	-	1	1	-	-	-	-	أنثى Female	Congenital Malformations and Deformations of the Musculoskeletal System	
6	2	4	4	2	2	2	-	2	الجملة Total		
3	1	2	2	-	2	1	1	-	ذكر Male	التشوهات الخلقية الأخرى	Q80-Q89
5	2	3	5	2	3	-	-	-	أنثى Female	Other Congenital Malformations	
8	3	5	7	2	5	1	1	-	الجملة Total		

(Cont'd) Table 18 جدول (تابع)
الوفيات حسب التشخيص الرئيسي للوفاة ومدة الإقامة والجنسية والنوع 2013
Deaths by Principal Diagnosis, Length of Stay, Nationality and Sex 2013

الجملة Total			48 ساعة فأكثر 48 hrs & over			أقل من 48 ساعة Less than 48 hrs			النوع Sex	التشخيص الرئيسي للوفاة Principal Diagnosis of Death	رمز التصنيف ICD10 Code
الجملة Total	غير بحريني Non-Bah	بحريني Bah	الجملة Total	غير بحريني Non-Bah	بحريني Bah	الجملة Total	غير بحريني Non-Bah	بحريني Bah			
1	-	1	1	-	1	-	-	-	Male ذكر	الأعراض والعلامات (الدلائل المرضية) التي تكتنف الجهاز الدوري أو الجهاز التنفسي Symptoms, and Signs involving the Circulatory and Respiratory Systems	R00-R09
-	-	-	-	-	-	-	-	-	Female أنثى		
1	-	1	1	-	1	-	-	-	Total الجملة		
1	-	1	-	-	-	1	-	1	Male ذكر	الأعراض والعلامات (الدلائل المرضية) التي تكتنف الجهاز الهضمي أو البطن Symptoms, and Signs involving the Digestive System and Abdomen	R10-R19
-	-	-	-	-	-	-	-	-	Female أنثى		
1	-	1	-	-	-	1	-	1	Total الجملة		
-	-	-	-	-	-	-	-	-	Male ذكر	الأعراض والعلامات (الدلائل المرضية) العامة General Symptoms and Signs	R50-R69
1	1	-	1	1	-	-	-	-	Female أنثى		
1	1	-	1	1	-	-	-	-	Total الجملة		
3	1	2	2	1	1	1	-	1	Male ذكر	إصابات الرأس Injuries to the Head	S00-S09
1	-	1	1	-	1	-	-	-	Female أنثى		
4	1	3	3	1	2	1	-	1	Total الجملة		
1	-	1	1	-	1	-	-	-	Male ذكر	إصابات الورك والفخذ Injuries to the Hip and Thigh	S70-S79
2	-	2	2	-	2	-	-	-	Female أنثى		
3	-	3	3	-	3	-	-	-	Total الجملة		
3	2	1	2	1	1	1	1	-	Male ذكر	الإصابات التي تكتنف مناطق متعددة بالجسم Injuries involving Multiple Body Regions	T00-T07
-	-	-	-	-	-	-	-	-	Female أنثى		
3	2	1	2	1	1	1	1	-	Total الجملة		
1	-	1	1	-	1	-	-	-	Male ذكر	الحروق والتآكل للسطح الخارجي للجسم مع تحديد موضعه Burns and Corrosions of External Body Surface, specified by Site	T20-T25
-	-	-	-	-	-	-	-	-	Female أنثى		
1	-	1	1	-	1	-	-	-	Total الجملة		
2	1	1	-	-	-	2	1	1	Male ذكر	حرق أو انتكال بمناطق متعددة أو غير معينة من الجسم Burns and Corrosions of Multiple and Unspecified Body Regions	T29-T32
1	-	1	1	-	1	-	-	-	Female أنثى		
3	1	2	1	-	1	2	1	1	Total الجملة		

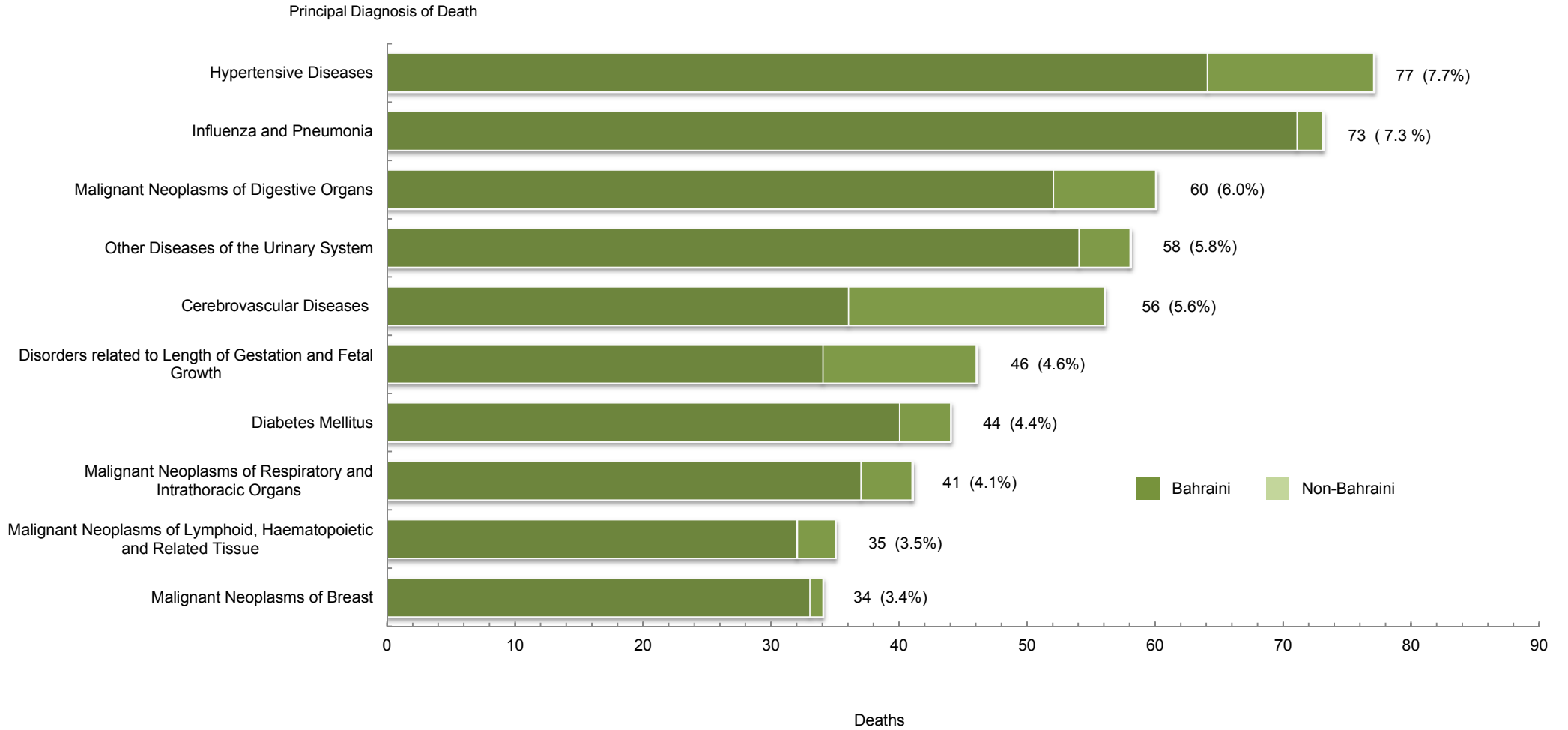
(Cont'd) Table 18 جدول (تابع)
الوفيات حسب التشخيص الرئيسي للوفاة ومدة الإقامة والجنسية والنوع 2013
Deaths by Principal Diagnosis, Length of Stay, Nationality and Sex 2013

الجملة Total			48 ساعة فأكثر 48 hrs & over			أقل من 48 ساعة Less than 48 hrs			النوع Sex	التشخيص الرئيسي للوفاة Principal Diagnosis of Death	رمز التصنيف ICD10 Code
الجملة Total	غير بحريني Non-Bah	بحريني Bah	الجملة Total	غير بحريني Non-Bah	بحريني Bah	الجملة Total	غير بحريني Non-Bah	بحريني Bah			
3	1	2	3	1	2	-	-	-	ذكر Male	التسمم بالعقاقير (الأدوية) أو بالمستحضرات الطبية أو بالمواد الحيوية (البيولوجية) Poisoning by Drugs, Medicaments and Biological Substances	T36-T50
-	-	-	-	-	-	-	-	-	أنثى Female		
3	1	2	3	1	2	-	-	-	الجملة Total		
2	1	1	2	1	1	-	-	-	ذكر Male	التأثيرات الأخرى أو غير المحددة لأسباب خارجية Other and Unspecified Effects of External Causes	T66-T78
-	-	-	-	-	-	-	-	-	أنثى Female		
2	1	1	2	1	1	-	-	-	الجملة Total		
1	-	1	-	-	-	1	-	1	ذكر Male	مضاعفات الرعاية الجراحية والطبية التي لم تصنف في مكان آخر Complications of Surgical and Medical Care, not elsewhere classified	T80-T88
5	-	5	4	-	4	1	-	1	أنثى Female		
6	-	6	4	-	4	2	-	2	الجملة Total		
1	-	1	1	-	1	-	-	-	ذكر Male	عقابيل الإصابات والتسمم والعواقب (النتائج) الأخرى لأسباب خارجية Sequelae of Injuries, Poisoning and of Other Consequences of External Causes	T90-T98
-	-	-	-	-	-	-	-	-	أنثى Female		
1	-	1	1	-	1	-	-	-	الجملة Total		
2	2	-	2	2	-	-	-	-	ذكر Male	ماشي (راجل) يصاب في حادث نقل Pedestrian Injured in Transport Accident	V01-V09
1	1	-	1	1	-	-	-	-	أنثى Female		
3	3	-	3	3	-	-	-	-	الجملة Total		
1	1	-	1	1	-	-	-	-	ذكر Male	راكب دراجة هوائية يصاب في حادث نقل Pedal Cyclist injured in Transport Accident	V10-V19
-	-	-	-	-	-	-	-	-	أنثى Female		
1	1	-	1	1	-	-	-	-	الجملة Total		
1	1	-	1	1	-	-	-	-	ذكر Male	راكب دراجة بخارية يصاب في حادث نقل Motorcycle Rider injured in Transport Accident	V20-V29
-	-	-	-	-	-	-	-	-	أنثى Female		
1	1	-	1	1	-	-	-	-	الجملة Total		
2	1	1	2	1	1	-	-	-	ذكر Male	راكب سيارة يصاب في حادث نقل Car Occupant injured in Transport Accident	V40-V49
2	1	1	2	1	1	-	-	-	أنثى Female		
4	2	2	4	2	2	-	-	-	الجملة Total		

(Cont'd) Table 18 جدول (تابع)
الوفيات حسب التشخيص الرئيسي للوفاة ومدة الإقامة والجنسية والنوع 2013
Deaths by Principal Diagnosis, Length of Stay, Nationality and Sex 2013

الجملة Total			48 ساعة فأكثر 48 hrs & over			أقل من 48 ساعة Less than 48 hrs			النوع Sex	التشخيص الرئيسي للوفاة Principal Diagnosis of Death	رمز التصنيف ICD10 Code
الجملة Total	غير بحريني Non-Bah	بحريني Bah	الجملة Total	غير بحريني Non-Bah	بحريني Bah	الجملة Total	غير بحريني Non-Bah	بحريني Bah			
-	-	-	-	-	-	-	-	-	Male ذكر	حوادث النقل الأرضي الأخرى Other Land Transport Accidents	V80-V89
1	-	1	-	-	-	1	-	1	Female أنثى		
1	-	1	-	-	-	1	-	1	Total الجملة		
10	4	6	8	3	5	2	1	1	Male ذكر	الأسباب الخارجية الأخرى للإصابة العارضة Other External Causes of Accidental Injury	W00-X59
4	2	2	4	2	2	-	-	-	Female أنثى		
14	6	8	12	5	7	2	1	1	Total الجملة		
-	-	-	-	-	-	-	-	-	Male ذكر	الإعتداء Assault	X85-Y09
1	1	-	1	1	-	-	-	-	Female أنثى		
1	1	-	1	1	-	-	-	-	Total الجملة		
537	92	445	465	74	391	72	18	54	Male ذكر	Total الجملة	
463	60	403	405	50	355	58	10	48	Female أنثى		
1,000	152	848	870	124	746	130	28	102	Total الجملة		

رسم بياني
 الوفيات حسب أعلى عشرة تشخيصات رئيسية والجنسية 2013
Deaths by Top Ten Principal Diagnosis and Nationality 2013



Reference: Table 18

مرجع: جدول 18

جدول 19
زيارات العيادات الخارجية حسب القسم والجنسية والنوع 2013
Out-Patient Visits by Department, Nationality and Sex 2013

Department / Clinic	الجملة			Non-Bahraini			Bahraini			القسم / العيادة
	الجملة Total	أنثى Female	ذكر Male	الجملة Total	أنثى Female	ذكر Male	الجملة Total	أنثى Female	ذكر Male	
Accident & Emergency	289,570	122,597	166,973	89,388	29,248	60,140	200,182	93,349	106,833	الحوادث والطوارئ
Out-Patient Clinics**	261,379	149,001	112,378	48,841	23,414	25,427	212,538	125,587	86,951	العيادات الخارجية
Medical	53,773	33,951	19,822	9,731	5755	3976	44,042	28196	15846	الباطنية
Surgical	28,893	14,654	14,239	5,710	1813	3897	23,183	12841	10342	الجراحة
Orthopedic Surgery & Fracture	32,751	16,046	16,705	5,721	1455	4266	27,030	14591	12439	جراحة العظام والكسور
Plastic Surgery & Burns	3,128	1,463	1,665	778	194	584	2,350	1269	1081	جراحة التجميل والحروق
Ophthalmology	32,296	13,605	18,691	7,296	1497	5799	25,000	12108	12892	العيون
Ear, Nose and Throat	25,354	11,658	13,696	4,574	1661	2913	20,780	9997	10783	أنف وأذن وحنجرة
Paediatric	22,301	10,352	11,949	3,112	1509	1603	19,189	8843	10346	أمراض الأطفال
Nephrology	7,270	3,419	3,851	922	288	634	6,348	3131	3217	أمراض الكلى
Oncology	13,659	9,257	4,402	1,615	1176	439	12,044	8081	3963	الأورام
Clinical Neurosciences	10,287	5,531	4,756	1,459	681	778	8,828	4850	3978	العلوم العصبية
Obstetrics & Gynecology	26,042	26042	NA	6882	6882	NA	19160	19160	NA	أمراض النساء والولادة
Gynecology	9,106	9,106	NA	1,662	1662	NA	7,444	7444	NA	أمراض النساء
Antenatal	16,936	16,936	NA	5,220	5220	NA	11,716	11716	NA	الحوامل
Dental	5,625	3,023	2,602	1,041	503	538	4,584	2520	2064	الأسنان
Total	550,949	271,598	279,351	138,229	52,662	85,567	412,720	218,936	193,784	الجملة
Other Services										خدمات أخرى
Physiotherapy (SMC)	57,022	27,213	29,809	17,106	6,842	10,264	39,916	20,371	19,545	العلاج الطبيعي (مجمع السلمانية الطبي)
Occupational Therapy	15,552	5,955	9,597	4,665	1,402	3,263	10,887	4,553	6,334	العلاج المهني
Day Case Unit	7,852	2,872	4,980	2,149	405	1,744	5,703	2,467	3,236	وحدة الإقامة القصيرة

Note: estimated figures due to the transactional period of new system deployment.

ملاحظة : الأرقام تقديرية بسبب تطبيقات نظم الملف الصحي الإلكتروني الجديد .

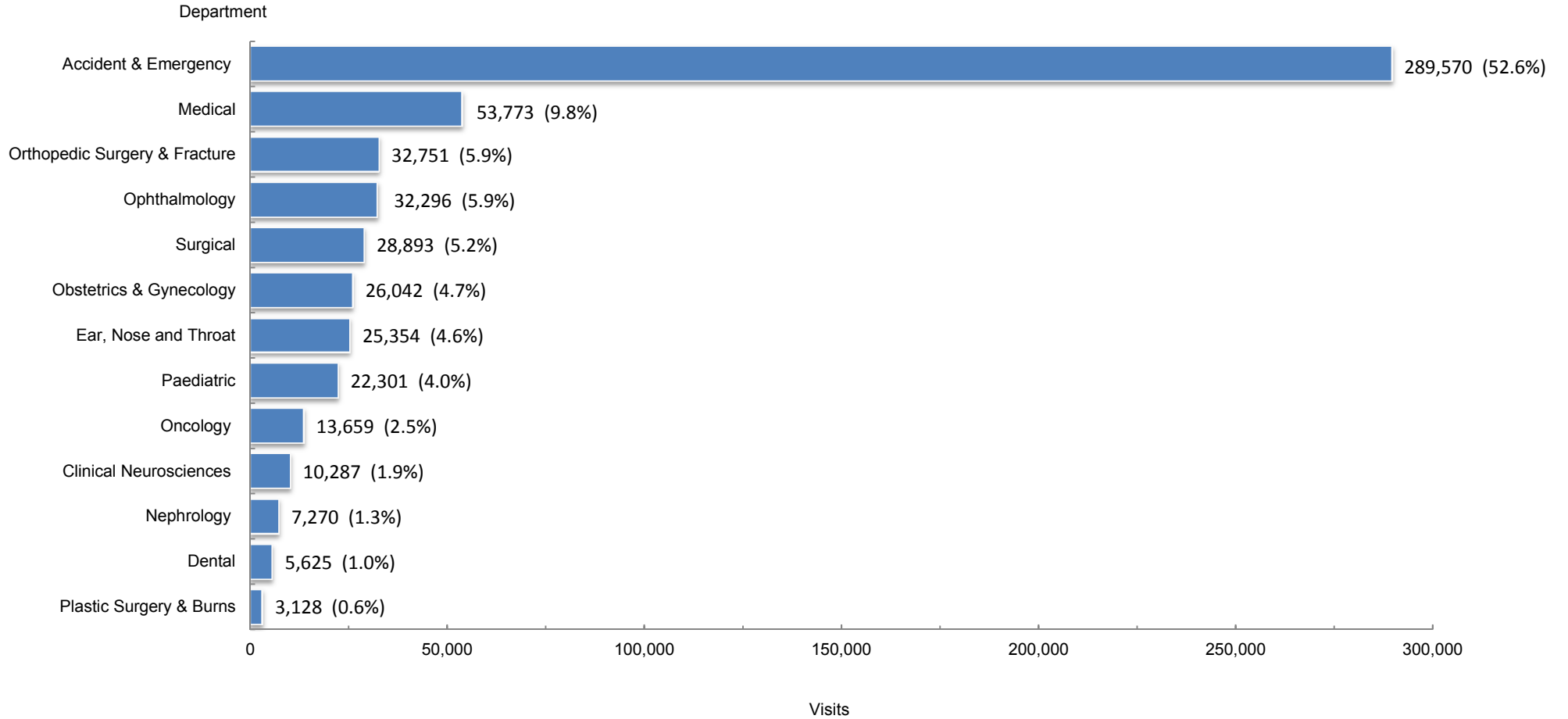
جدول 20
زيارات العيادات الخارجية حسب القسم 2009 - 2013
Out-Patient Visits by Department 2009 - 2013

Department / Clinic	2013	2012	2011	2010	2009	القسم / العيادة
Accident & Emergency	289,570	306,924	237,977	340,569	334,728	الحوادث والطوارئ
Out-Patient Clinics	261,379	249,986	244,200	249,218	246,330	العيادات الخارجية
Medical	53,773	51,429	54,062	54,507	51,667	الباطنية
Surgical	28,893	27,633	25,464	24,789	21,983	الجراحة
Orthopedic Surgery & Fracture	32,751	31,324	29,689	30,366	27,246	جراحة العظام والكسور
Plastic Surgery & Burns	3,128	2,993	2,367	2,685	2,755	جراحة التجميل والحروق
Ophthalmology	32,296	30,888	29,715	31,268	31,690	العيون
Ear, Nose and Throat	25,354	24,249	24,424	22,447	25,413	أنف وأذن وحنجرة
Paediatric	22,301	21,329	23,247	24,661	24,645	أمراض الأطفال
Nephrology	7,270	6,953	6,254	6,585	6,353	أمراض الكلى
Oncology	13,659	13,064	11,547	11,769	10,267	الأورام
Clinical Neurosciences	10,287	9,839	11,184	9,544	10,029	العلوم العصبية
Obstetrics & Gynecology	26,042	24,907	21,494	27,066	30,148	أمراض النساء والولادة
Gynecology	9,106	8,714	7,791	11,500	...	أمراض النساء ...
Antenatal	16,936	16,193	13,703	15,566	...	الحوامل ...
Dental	5,625	5,378	4,753	3,531	4,134	الأسنان
Total	550,949	556,910	482,177	589,787	581,058	الجملة
Other Services						خدمات أخرى
Physiotherapy (SMC)	57,022	44,750	53,140	62,120	40,954	العلاج الطبيعي (مجمع السلمانية الطبي)
Occupational Therapy	15,552	16,056	8,954	11,473	13,494	العلاج المهني
Day Case Unit	7,852	8,030	7,502	8,867	8,238	وحدة الإقامة القصيرة

Note: 2013 estimated figures due to the transactional period of new system deployment.

ملاحظة : 2013 الأرقام تقديرية بسبب تطبيقات نظم الملف الصحي الإلكتروني الجديد .

Figure 06 رسم بياني
 زيارات العيادات الخارجية حسب القسم 2013
Out-Patient Visits by Department 2013



Reference: Table 19

مرجع: جدول 19

جدول 21
عدد التحاليل المختبرية حسب مصدر العينات 2013
Laboratory Tests by Source of Specimens 2013

Source of Specimens	الجملة Total	البكتيريا Bacteriology	الطفيليات Parasitology	الأمصال Sero- logy	المناعة Immuno- logy	الخلايا Cyto- logy	النسجيات Histo- logy	السحب بالإبرة السريعة FNAC	بنك الدم Blood Bank	خلايا الدم Haema- tology	الكيمياء الحيوية Bioche- mistry	مصدر العينات
Salmaniya Medical Complex	7,571,336	127,642	424,349	92,818	31,653	3,371	9,162	770	421,854	2,717,981	3,741,736	مجمع السلمانية الطبي
Limited Private Practice	4,285	193	154	26	58	9	1	-	17	1,957	1,870	الطب الخاص المحدود
Maternity Hospitals	43,919	2,470	655	871	4	39	3	-	1,535	7,524	30,818	مستشفيات الولادة
Psychiatric Hospital	46,254	366	3,273	1,046	57	5	4	-	-	13,081	28,422	مستشفى الطب النفسي
Health Centers *	2,137,109	42,190	3,171	26,381	2,647	4,629	18	-	8,282	94,255	1,955,536	المراكز الصحية *
Medical Commission	6,469	-	-	-	-	-	-	-	-	-	6,469	اللجان الطبية
Public Health	446	6	14	13	-	-	-	-	3	113	297	الصحة العامة
College of Health Sciences	25	-	-	-	-	-	-	-	-	25	-	كلية العلوم الصحية
Military Hospital	2,379	-	-	169	59	-	2	-	103	1,717	329	المستشفى العسكري
Directorate of Health & Social Affairs (Ministry of Interior)	4,253	255	11	74	-	-	-	-	111	2,239	1,563	إدارة الشؤون الصحية والاجتماعية (وزارة الداخلية)
Private Hospitals	9,734	15	-	31	-	5	168	-	5,197	3,718	600	المستشفيات الخاصة
Private Clinics	3,097	43	8	84	10	-	13	2	-	2,547	390	العيادات الخاصة
Private Companies	2,494	-	7	20	-	-	-	-	20	888	1,559	المؤسسات الخاصة
King Hamad University Hospital	1,551	727	1	119	-	-	-	-	-	103	601	مستشفى الملك حمد الجامعي
Other	940	727	1	119	-	-	4	-	62	-	27	أخرى
Total	9,834,291	173,907	431,643	121,652	34,488	8,058	9,375	772	437,184	2,846,148	5,770,190	الجملة

* Excluding Al Razi Health Center which is specifically provided for labour force / workers & pre-employment examination .

* لا تشمل مركز الرازي الصحي المخصص لعلاج القوى العاملة وفحصهم قبل التوظيف .

جدول 22
إجراءات قسم الأشعة حسب مصدر الطلب 2012
Radiology Procedures by Source of Request 2012

Radiology Procedure	الجملة Total	الحوادث والطوارئ Accident & Emergency	الطب الخاص المحدود * LPP *	المستشفيات الأخرى Other Hospitals	مجمع السلامية الطبي SMC	نوع الأشعة
Skull	5,768	3823	45	-	1900	الجمجمة
Spines (All Views)	13,554	9100	13	-	4441	العمود الفقري
Extremities & Joints	58,716	37186	28	-	21502	الأطراف والمفاصل
Chest (All Views)	138,814	32398	9	-	106407	الصدر
Abdomen	17,553	14243	4	-	3306	البطن
Hysterosalpingogram	408	-	19	-	389	تصوير الرحم وقنوات فالوب
IVP (All G.U.)	1,728	6	8	-	1714	تصوير المسالك البولية والمثانة الظليل
Barium Swallow & BA Meal	1,503	5	12	-	1486	تصوير المريء والمعدة الظليل
Small Bowel Meal	25	-	1	-	24	تصوير الأمعاء الدقيقة الظليل
Barium Enema	452	13	20	-	419	تصوير ظليل للأمعاء الغليظة
Fluoroscopy	116	1	-	-	115	التصوير الوميضي
Sinogram (Fistulogram)	27	-	-	-	27	تصوير الناسور
Sialogram	23	-	1	-	22	تصوير الغدد اللعابية الظليل
Angiogram	764	8	-	-	756	تصوير الأوعية الدموية الظليل
Venogram	84	-	-	-	84	تصوير الأوردة الظليل
Skeletal Survey	36	-	-	-	36	مسح شامل للجهاز العظمي
Arthogram	4	-	-	-	4	تصوير المفاصل الظليل
Cavernogram	1	-	-	-	1	تصوير التجاويف الظليل
P.C.N.L.	1	-	-	-	1	استخراج حصوات كلوية من خلال فتحة في الجلد
Imaging Report	2	-	-	-	2	تقرير الأشعة

(Cont'd) Table 22 (تابع) جدول
إجراءات قسم الأشعة حسب مصدر الطلب 2012
Radiology Procedures by Source of Request 2012

Radiology Procedure	الجملة Total	الحوادث والطوارئ Accident & Emergency	الطب الخاص المحدود * LPP *	المستشفيات الأخرى Other Hospitals	مجمع السلمانية الطبي SMC	نوع الأشعة
C.T. Scan	20,568	7018	228	-	13322	تصوير طبقي محوري (المفراس)
E.S.W.L.	536	5	-	-	531	تفتيت الحصى بالموجات الصادمة
E.R.C.P.	67	3	1	-	63	تصوير رجوعي ظليل للقنوات الصفراوية وقناة البنكرياس
Mobiles (Ward Radiography)	18,532	2945	-	68	15519	أجهزة الأشعة المتنقلة لتصوير مرضى الأجنحة
R.N.I.	2,460	-	26	-	2434	التصوير بالنظائر المشعة
Magnetic Resonance Imaging (MRI)	5,751	31	230	-	5490	الرنين المغناطيسي
Bone Mineral Densitometry (BMD)	1,629	3	11	-	1615	قياس كثافة العظم
O.P.G.	1,671	234	422	-	1015	الأشعة التطبيقية للأسنان
Operation Theater	2,620	33	-	-	2587	تصوير في داخل غرفة العمليات
Copy & CD-Rom	788	19	58	-	711	نسخ وحفظ صور الأشعة
Percutaneous Transhepatic Cholangiogram (PTC)	9	1	-	-	8	تصوير قنوات الكبد الصفراوية من خلال فتحة في الجلد
Ultrasound	21,117	2471	62	-	18584	الموجات فوق الصوتية
Ultrasound Biopsy	271	2	1	-	268	أخذ عينة بمساعدة الموجات فوق الصوتية
Ultrasound (National Campaign)	281	-	-	-	281	الموجات فوق الصوتية (الحملة الوطنية)
Ultrasound Biopsy (National Campaign)	18	-	-	-	18	أخذ عينة بمساعدة الموجات فوق الصوتية للحملة الوطنية لفحص الثدي
Ultrasound Portable	879	3	-	2	874	أجهزة الأمواج فوق الصوتية المتنقلة
Mammography	3,289	4	28	-	3257	تصوير الثدي
Mammography (National Campaign)	664	2	-	-	662	الحملة الوطنية لفحص الثدي باستخدام الأشعة السينية
Dead Body	3	2	-	-	1	تصوير الجثة
Total	320,732	109,559	1,227	70	209,876	الجملة

* LPP : Limited private practice carried out by physicians
in Ministry of Health hospitals.

* الطب الخاص المحدود (العيادات المسائية) : عيادات خاصة مسائية يعمل بها أطباء
أخصائيين في مستشفيات وزارة الصحة .

جدول 23
الخروج (أحياء وأموات) من وحدة العناية الخاصة بالمواليد حسب الشهر والنوع 2013
Discharges (Alive and Dead) from Special Care Baby Unit by Month and Sex 2013

Month	Total		الجملة		Dead		الأموات		Alive		الأحياء		الشهر
	Total	الجملة	أنثى Female	ذكر Male	Total	الجملة	أنثى Female	ذكر Male	Total	الجملة	أنثى Female	ذكر Male	
	%	العدد No.			%	العدد No.			%	العدد No.			
January	9.2	76	36	40	13.2	10	3	7	8.8	66	33	33	يناير
February	4.6	38	14	24	1.3	1	-	1	4.9	37	14	23	فبراير
March	9.7	80	37	43	7.9	6	1	5	9.9	74	36	38	مارس
April	7.2	59	37	22	10.5	8	6	2	6.8	51	31	20	أبريل
May	8.5	70	29	41	7.9	6	3	3	8.6	64	26	38	مايو
June	8.7	72	26	46	9.2	7	1	6	8.7	65	25	40	يونية
July	8.4	69	28	41	7.9	6	3	3	8.4	63	25	38	يولية
August	6.7	55	25	30	5.3	4	2	2	6.8	51	23	28	أغسطس
September	10.2	84	32	52	9.2	7	5	2	10.3	77	27	50	سبتمبر
October	10.4	86	40	46	7.9	6	2	4	10.7	80	38	42	أكتوبر
November	8.3	68	29	39	9.2	7	3	4	8.2	61	26	35	نوفمبر
December	8.1	67	37	30	10.5	8	4	4	7.9	59	33	26	ديسمبر
Total	100.0	824	370	454	100	76	33	43	100.0	748	337	411	الجملة

جدول 24
الخروج من وحدة العناية الخاصة بالمواليد حسب المنطقة الجغرافية والجنسية والنوع 2013
Discharges from Special Care Baby Unit by Geographical Region, Nationality and Sex 2013

Geographical Region	المجموع			Non-Bahraini غير بحريني			Bahraini بحريني			المنطقة الجغرافية
	الجملة Total	أنثى Female	ذكر Male	الجملة Total	أنثى Female	ذكر Male	الجملة Total	أنثى Female	ذكر Male	
Hidd	13	8	5	4	4	-	9	4	5	الحد
Muharraq	96	43	53	13	4	9	83	39	44	المحرق
Manama	155	66	89	104	50	54	51	16	35	المنامة
Jidhafs	90	36	54	8	4	4	82	32	50	جدحفص
Northern	72	24	48	4	-	4	68	24	44	المنطقة الشمالية
Sitra	71	33	38	7	3	4	64	30	34	سترة
Central	93	43	50	16	6	10	77	37	40	المنطقة الوسطى
Isa Town	48	22	26	7	4	3	41	18	23	مدينة عيسى
Riffa	74	39	35	34	17	17	40	22	18	الرفاع
Western	42	20	22	1	1	-	41	19	22	المنطقة الغربية
Southern	3	3	-	3	3	-	-	-	-	المنطقة الجنوبية
Hamad Town	61	28	33	6	2	4	55	26	29	مدينة حمد
Undetermined	6	5	1	4	3	1	2	2	-	غير مبين
Total	824	370	454	211	101	110	613	269	344	الجملة

جدول 25 Table 25
عدد الرضع المولودين بعيوب خلقية بليغة وتم إدخالهم مجمع السلمانية الطبي حسب الجنسية والنوع 2013
Infants Born with Severe Congenital Malformations and Admitted to Salmaniya Medical Complex by Nationality and Sex 2013

Total			الجملة Non-Bahraini			Bahraini					رمز التصنيف ICD10 Code
الجملة Total	أنثى Female	ذكر Male	الجملة Total	أنثى Female	ذكر Male	الجملة Total	أنثى Female	ذكر Male	العيوب الخلقية Congenital Malformation		
11	8	3	2	-	2	9	8	1	Alive حي	التشوهات الخلقية في الجهاز العصبي	Q00-Q07
1	1	-	-	-	-	1	1	-	Dead ميت	Congenital Malformations of the Nervous System	
7	-	7	2	-	2	5	-	5	Alive حي	التشوهات الخلقية بالعين والأذن والوجه والرقبة	Q10-Q18
-	-	-	-	-	-	-	-	-	Dead ميت	Congenital Malformations of Eye, Ear, Face and Neck	
25	13	12	8	5	3	17	8	9	Alive حي	(الدوراني) التشوهات الخلقية بالجهاز الدوري	Q20-Q28
3	1	2	-	-	-	3	1	2	Dead ميت	Congenital Malformations of the Circulatory System	
1	-	1	1	-	1	-	-	-	Alive حي	التشوهات الخلقية بالجهاز التنفسي	Q30-Q34
5	1	4	1	-	1	4	1	3	Dead ميت	Congenital Malformations of the Respiratory System	
3	2	1	-	-	-	3	2	1	Alive حي	شق الخلق بالشفة أو بالحنك	Q35-Q37
-	-	-	-	-	-	-	-	-	Dead ميت	Cleft Lip and Cleft Palate	
24	8	16	4	3	1	20	5	15	Alive حي	التشوهات الخلقية الأخرى بالجهاز الهضمي	Q38-Q45
1	-	1	-	-	-	1	-	1	Dead ميت	Other Congenital Malformations of the Digestive System	
19	3	16	3	1	2	16	2	14	Alive حي	التشوهات الخلقية بالأعضاء التناسلية والجهاز البولي	Q46-Q64
2	2	-	-	-	-	2	2	-	Dead ميت	Congenital Malformations of Genital Organs and Urinary System	
9	4	5	3	1	2	6	3	3	Alive حي	التشوهات وتغييرات الشكل الخلقية بالجهاز العضلي الحركي	Q65-Q79
6	1	5	2	1	1	4	-	4	Dead ميت	Congenital Malformations and Deformations of the Musculoskeletal System	
6	5	1	4	3	1	6	2	-	Alive حي	التشوهات الخلقية الأخرى	Q80-Q89
6	3	3	2	1	1	4	2	2	Dead ميت	Other Congenital Malformations	
-	-	-	-	-	-	-	-	-	Alive حي	شذوذات بالصيغيات لم تصنف في مكان آخر	Q90-Q99
-	-	-	-	-	-	-	-	-	Dead ميت	Chromosomal Abnormalities, not elsewhere classified	
105	43	62	27	13	14	82	30	48	Alive حي		
24	9	15	5	2	3	19	7	12	Dead ميت		
129	52	77	32	15	17	101	37	60	Total الجملة		

Note: data shows infants born and admitted to the hospital with severe congenital malformations.

ملاحظة : البيانات توضح الرضع المولودين بعيوب خلقية بليغة في عام ما وتم إدخالهم المستشفى .

جدول 26 Table 26
عدد الرضع المولودين بعيوب خلقية بليغة وتم إدخالهم مجمع السلمانية الطبي 2009 - 2013
Infants Born with Severe Congenital Malformations and Admitted to Salmaniya Medical Complex 2009 - 2013

رمز التصنيف ICD-10 Code	العيوب الخلقية	2009	2010	2011	2012	2013	Congenital Malformation
Q00-Q07	التشوهات الخلقية في الجهاز العصبي	23 Alive 2 Dead	17 4	7 1	16 4	11 1	Congenital malformations of the nervous system
Q10-Q18	التشوهات الخلقية بالعين والأذن والوجه والعنق	4 Alive - Dead	3 -	7 -	1 -	7 -	Congenital malformations of eye, ear, face and neck
Q20-Q28	التشوهات الخلقية بالجهاز الدوري	16 Alive 2 Dead	31 4	18 1	20 2	25 3	Congenital malformations of the circulatory system
Q30-Q34	التشوهات الخلقية الأخرى بالجهاز التنفسي	1 Alive 3 Dead	9 1	8 2	18 4	1 5	Congenital malformations of the respiratory system
Q35-Q37	الشق الخلقى بالشفة أو بالحنك	8 Alive - Dead	3 -	10 -	4 -	3 -	Cleft lip and cleft palate
Q38-Q45	التشوهات الخلقية الأخرى بالجهاز الهضمي	21 Alive - Dead	18 -	19 2	14 1	24 1	Other congenital malformations of the digestive system
Q50-Q56 & Q60-Q64	التشوهات الخلقية بالأعضاء التناسلية والجهاز البولي	19 Alive 5 Dead	15 4	19 2	14 2	19 2	Congenital malformations of genital organs nervous and the urinary system
Q65-Q79	التشوهات وتغييرات الشكل الخلقية بالجهاز العضلي الحركي	21 Alive 3 Dead	19 1	14 -	16 3	9 6	Congenital malformations and deformations of the musculoskeletal system
Q80-Q89	التشوهات الخلقية الأخرى	2 Alive 2 Dead	14 2	4 2	6 4	6 6	Other congenital malformations
Q90-Q99	شذوذات بالصبغيات لم تصنف في مكان آخر	5 Alive 3 Dead	11 2	3 3	7 -	- -	Chromosomal abnormalities, not elsewhere classified
		120 Alive 20 Dead 140 Total	140 18 158	109 13 122	116 20 136	105 24 129	Total
	الجملة						

Note: data shows infants born and admitted to the hospital with severe congenital malformations of the same year of birth.

ملاحظة : البيانات توضح الرضع المولودين بعيوب خلقية بليغة وتم إدخالهم المستشفى وفقاً لسنة الميلاد .

جدول 27 Table 27
العمليات الجراحية والإجراءات التي تمت في غرفة العمليات الرئيسية حسب التخصص 2009 - 2013
Surgical Operations and Procedures at Main Operation Theatre by Specialty 2009 - 2013

Speciality	2013	2012	2011	2010	2009	التخصص
General Surgery	4,311	4,397	3,831	4,796	4,594	جراحة عامة
Orthopaedic Surgery and Fracture	4,069	3,998	3,673	4,580	4,229	جراحة العظام والكسور
Surgical Operations of Lung and Vascular	636	655	594	620	555	العمليات الجراحية للرئة والأوعية الدموية
Neurology Surgery	226	236	268	286	316	جراحة الجهاز العصبي
Urology Surgery	1,453	1,682	1,448	1,607	1,691	جراحة المسالك البولية
Pediatrics Surgery	1,093	1,086	1,092	1,427	1,413	جراحة الأطفال
Plastic Surgery and Burns	1,072	971	794	918	1,098	جراحة التجميل والحروق
Dental & Maxillofacial Surgery	791	830	750	1,139	958	جراحة الأسنان والفك والوجه
Ophthalmology Surgery	1,419	1,426	1,197	1,353	1,223	جراحة العيون
Ear, Nose & Throat Surgery	1,691	1,722	1,293	1,782	1,753	جراحة الأنف والأذن والحنجرة
Gyneacology Surgery	1,607	1,719	1,417	1,832	1,954	جراحة أمراض النساء
Obstetrics (Caesarean) *	186	171	183	172	124	الولادة (العمليات القيصرية) *
Kidney Transplant	10	18	12	17	12	زراعة الكلى
Endoscopy (M.O.T.)	38	59	48	64	-	المناظير (العمليات الرئيسية)
Total	18,602	18,970	16,600	20,593	19,920	الجملة
Deaths	1	2	1	7	4	الوفيات

* Obstetrics (Caesarean): data only include emergency cases, other cases are done at Labour room (Ward 308).

* الولادة (العمليات القيصرية): البيانات تشمل فقط الحالات الطارئة، أما بقية الحالات تجرى في غرفة المخاض (جناح 308).

جدول 28
إجراءات المناظير 2009 - 2013
Endoscopies Procedures 2009 - 2013

Description	2013		2012		2011		2010		2009		البيان
	الباطنية Medical	الجراحة Surgical	الباطنية Medical	الجراحة Surgical	الباطنية Medical	الجراحة Surgical	الباطنية Medical	الجراحة Surgical	الباطنية Medical	الجراحة Surgical	
Gastroscopy	1,042	234	1,153	221	1,117	161	907	182	1,144	32	منظار المعدة
Colonoscopy	366	156	434	199	484	173	325	185	394	2	منظار القولون
Gastroscopy - Colonoscopy	335	95	305	102	339	106	281	123	548	-	منظار المعدة - القولون
ERCP	183	-	157	-	166	-	162	-	117	-	منظار المرارة والبنكرياس
Bronchoscopy	156	-	165	-	111	-	122	-	144	13	منظار القصبة الهوائية
Others	125	-	131	3	112	5	138	-	158	21	أخرى
Total	2,207	485	2,345	525	2,329	445	1,935	490	2,505	68	الجملة